

各位



2018年度 新入社員 春の意識調査

～入社した会社が第一志望 80.6%～

公益財団法人 日本生産性本部

公益財団法人日本生産性本部は24日、2018年春に実施したグローバルマネジメント・センター主催の新入社員教育プログラム等への参加者を対象としたアンケート結果を発表した。本調査は1990年より継続的に行っており、今回が29回目となる。

<主なポイント>

1. 「あなたにとって、今の会社は第何志望でしたか？」の質問に対し「第一志望」、 4年連続で上昇し初の8割超えで過去最高（80.6%）

設問Q4. 「あなたにとって、今の会社は第何志望でしたか？」という設問に対して「第一志望」と答えた割合が80.6%と4年連続で上昇し、1997年の設問開始以来過去最高となった。

2. 「自分のキャリアプランに反する仕事を、我慢して続けるのは無意味だ」の質問に対し 「そう思う」、6年連続増加傾向で過去最高（38.0%）

設問Q7. (a) 「自分のキャリアプランに反する仕事を、我慢して続けるのは無意味だ」という設問に対して「そう思う」と答えた割合が38.0%と、昨年度比6.4ポイント上昇し、2006年の設問開始以来最高となった。

3. 「残業が少なく、平日でも自分の時間を持って、 趣味などに時間が使える職場」を望む回答が過去最高（75.9%）

設問Q6. (d) 「1. 残業は多いが、仕事を通じて自分のキャリア、専門能力が高められる職場」と「2. 残業が少なく、平日でも自分の時間を持って、趣味などに時間が使える職場」の二者択一の設問で、後者と答えた割合が75.9%と、1998年の設問開始以来最高となった。

4. マニュアルに書かれていないことが起きた際、 「すぐにストップしてあとは先輩や上司に聞く」とする回答が過去最高（73.9%）

設問Q5. (b) 「ある仕事をやっているうちに、研修で教わったマニュアルに書かれてないことが起きました。このとき、あなたは・・・」との問いに対し、「2. すぐにストップしてあとは先輩や上司に聞く」と答えた割合が73.9%と、1997年の設問開始以来最高となった。

5. 「従来の基準や慣習には反しても、法律に反しないことであれば、どんな手段や方法をとっても問題は無い」の質問に対し「そう思う」と答えた回答が3年連続増加傾向で過去最高（23.4%）

設問Q7. (k) 「従来の基準や慣習には反しても、法律に反しないことであれば、どんな手段や方法をとっても問題は無い」という質問に対して「そう思う」と回答した回答者が3年連続増加して23.4%となり、2006年の設問開始以来過去最高となった。

◆調査方法:

(1) 調査名: 2018年度新入社員 春の意識調査

(2) 調査対象: 2018年春に実施した日本生産性本部グローバルマネジメント・センター主催の新入社員教育プログラム等の参加者
(実施時期: 2018年3月下旬～4月中旬)

(3) 有効回答数: 1914通

◆添付書類: 本調査結果4枚(本紙を含む2018年度の主だった調査結果)

属性表(調査対象者の属性、性別など)1枚、集計結果(全ての設問データ)6枚 合計11枚

【本件に関するお問い合わせ先】

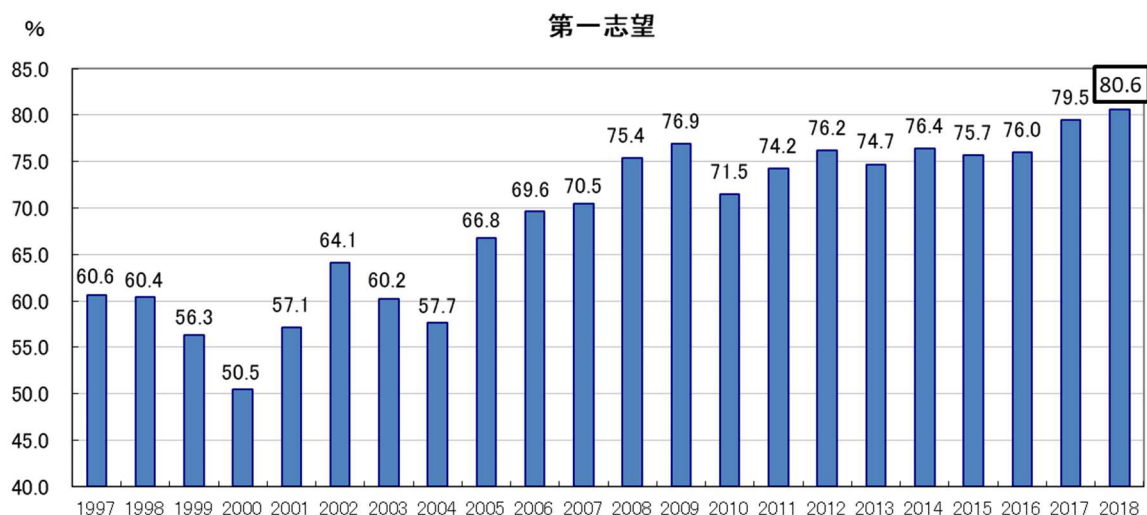
公益財団法人 日本生産性本部 グローバルマネジメント・センター 担当: 堀部

TEL: 03-3511-4030 FAX: 03-3511-4057 URL: <http://www.jpc-net.jp>

新入社員 意識調査 検索

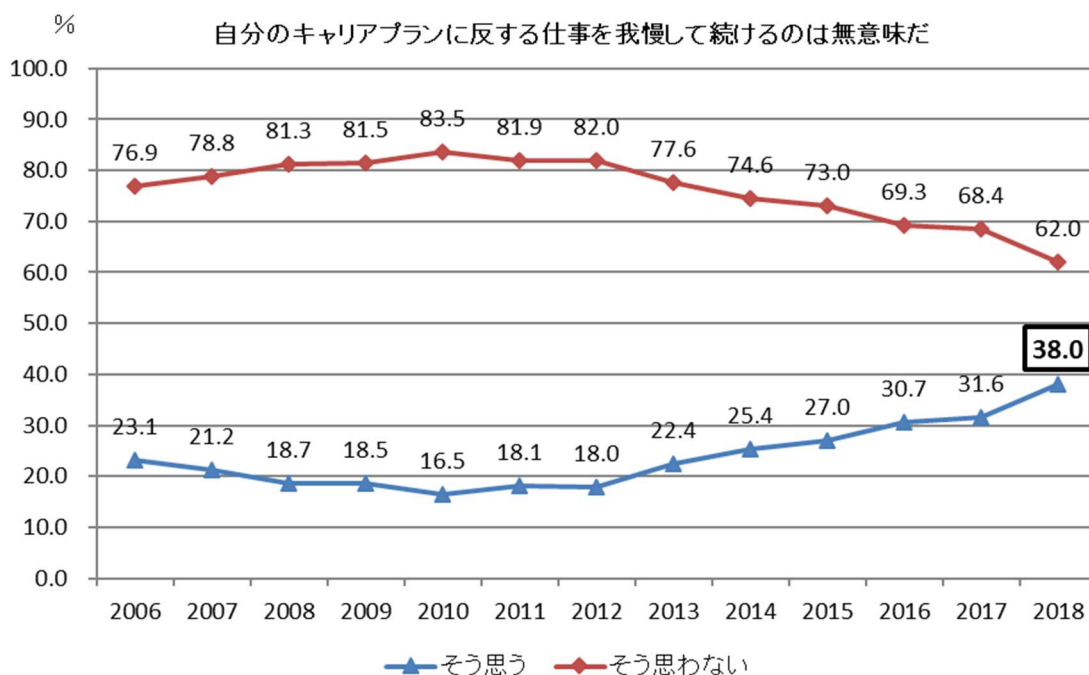
1. 「あなたにとって、今の会社は第何志望でしたか？」の質問に対し「第一志望」、4年連続で上昇し初の8割超えで過去最高（80.6%）

設問Q4. 「あなたにとって、今の会社は第何志望でしたか？」という設問に対して「第一志望」と答えた割合が80.6%と4年連続で上昇し、1997年の設問開始以来過去最高となった。



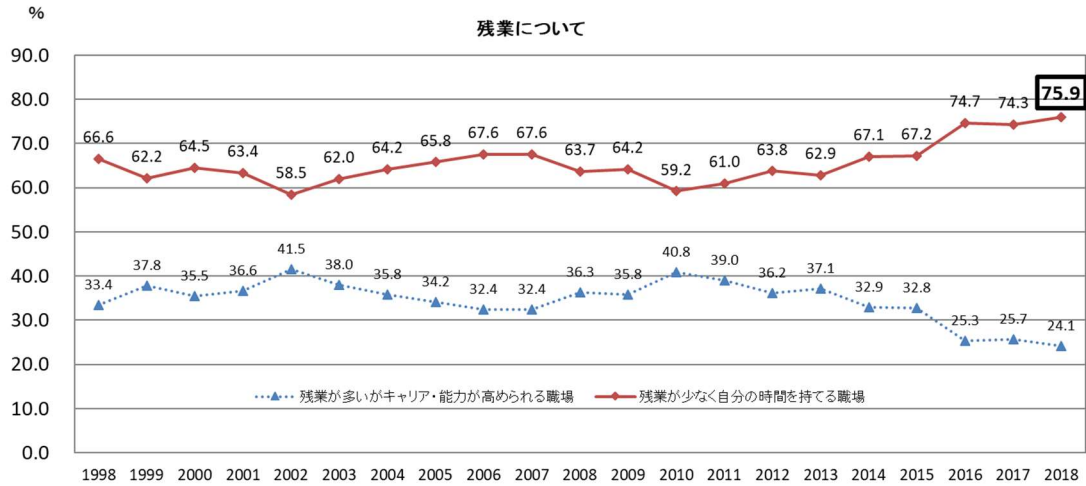
2. 「自分のキャリアプランに反する仕事を、我慢して続けるのは無意味だ」の質問に対し「そう思う」、6年連続増加傾向で過去最高（38.0%）

設問Q7. (a) 「自分のキャリアプランに反する仕事を、我慢して続けるのは無意味だ」という設問に対して「そう思う」と答えた割合が38.0%と、昨年度比6.4ポイント上昇し、2006年の設問開始以来最高となった。



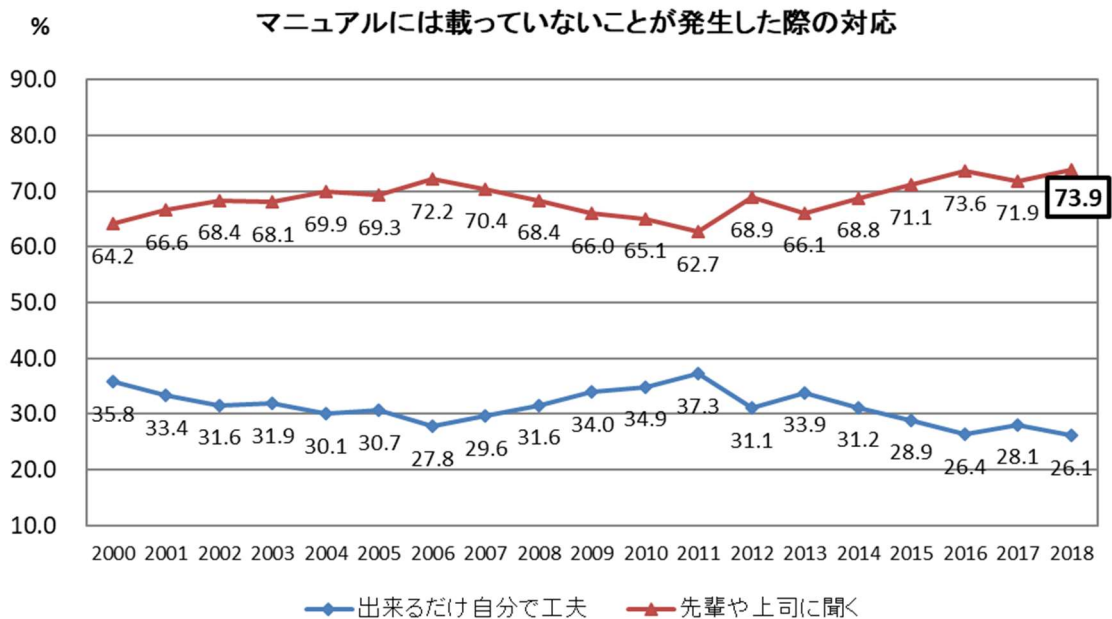
3. 「残業が少なく、平日でも自分の時間を持って、趣味などに時間が使える職場」を望む回答が過去最高（75.9%）

設問Q6. (d)「1. 残業は多いが、仕事を通じて自分のキャリア、専門能力が高められる職場」と「2. 残業が少なく、平日でも自分の時間を持って、趣味などに時間が使える職場」の二者択一の設定で、後者と答えた割合が75.9%と、1998年の設問開始以来最高となった。



4. マニュアルに書かれていないことが起きた際、「すぐにストップしてあとは先輩や上司に聞く」とする回答が過去最高（73.9%）

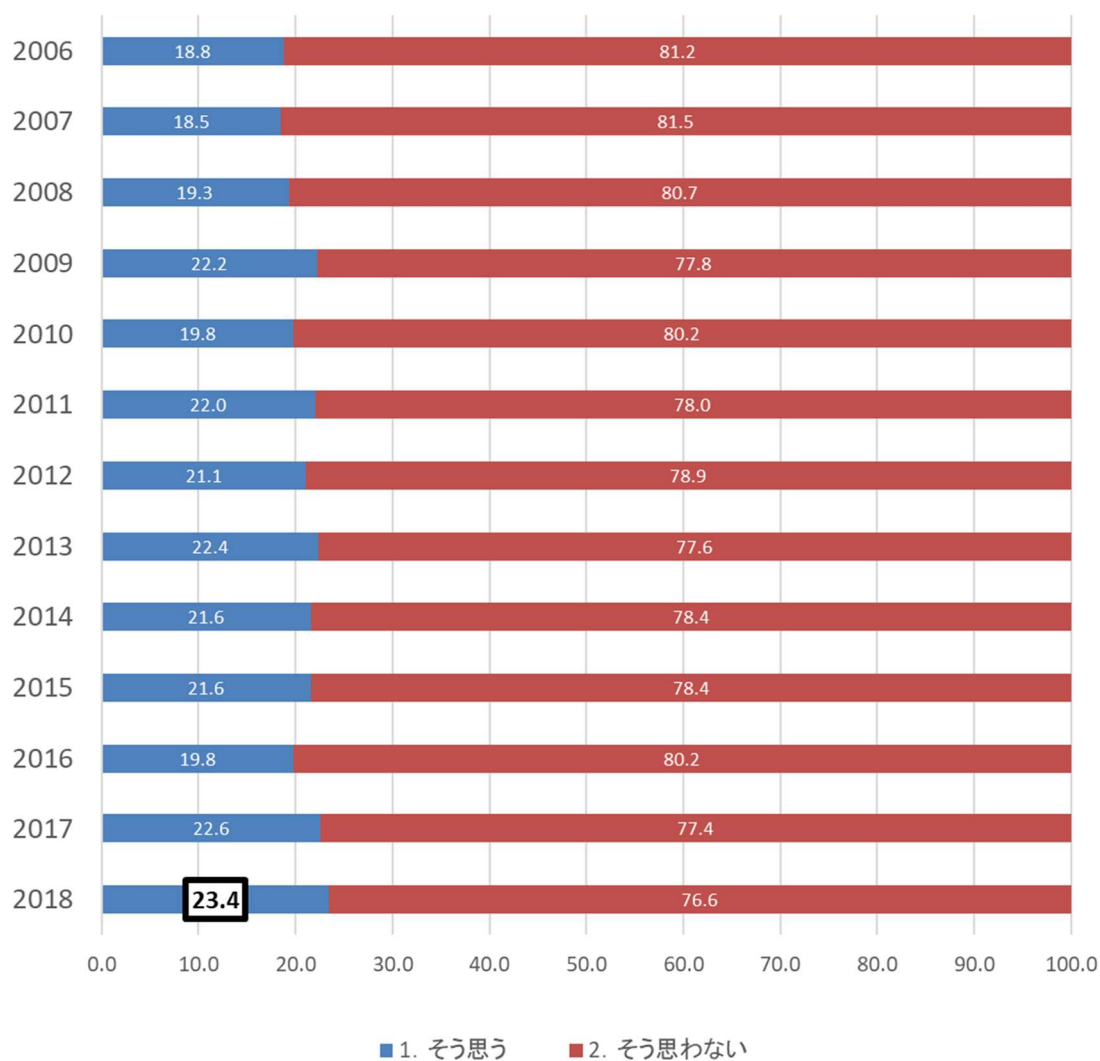
設問Q5. (b)「ある仕事をやっているうちに、研修で教わったマニュアルに書かれてないことが起きました。このとき、あなたは・・・」との問いに対し、「2. すぐにストップしてあとは先輩や上司に聞く」と答えた割合が73.9%と、1997年の設問開始以来最高となった。



5. 「従来の基準や慣習には反しても、法律に反しないことであれば、どんな手段や方法をとっても問題はない」の質問に対し「そう思う」と答えた回答が3年連続増加傾向で過去最高（23.4%）

設問Q7. (k)「従来の基準や慣習には反しても、法律に反しないことであれば、どんな手段や方法をとっても問題はない」という質問に対して「そう思う」と回答した回答者が3年連続増加して23.4%となり、2006年の設問開始以来過去最高となった。

法律に反しないことであれば、
どんな手段や方法でも問題ない



【属性表】

設問	回答	2018年	2017年	2016年	2015年	2014年	2013年	2012年	2011年	2010年	2009年	2008年	2007年	2006年	2005年	2004年	2003年	2002年	2001年	2000年	
Q1 (a)性別	男性	69.1	71.3	71.6	73.2	72.7	72.4	77.0	71.8	78.3	74.6	73.6	74.2	70.1	72.4	72.3	68.7	72.7	63.0	65.3	
	女性	30.9	28.7	28.4	26.8	27.3	27.6	23.0	28.2	21.7	25.4	26.4	25.8	29.9	27.6	27.3	31.3	27.3	37.0	34.7	
(b)年齢	20歳未満	20.4	20.1	22.7	20.3	18.8	16.9	19.7	15.7	17.0	17.1	16.3	18.3	18.2	14.3	10.9	10.9	12.6	10.7	13.0	
	20歳以上	79.6	79.9	77.3	79.7	81.2	83.1	80.3	84.3	83.0	82.9	83.7	81.7	81.8	85.7	89.1	89.1	87.4	89.3	87.0	
Q2最終学歴	4年制大学	50.6	51.9	52.2	51.2	50.8	50.9	48.7	53.2	49.0	54.8	54.5	53.3	53.9	59.6	57.2	61.1	62.7	63.0	57.3	
	大学院	20.4	18.2	15.2	19.0	20.0	21.9	21.9	20.5	24.3	18.1	18.0	16.9	12.2	9.7	20.2	16.7	15.2	10.7	9.2	
	高等学校	16.5	17.1	18.9	17.1	15.2	13.9	16.4	13.0	14.1	14.3	14.5	15.1	15.2	12.0	7.3	8.9	9.7	7.9	11.0	
	工業高専	6.2	5.9	6.5	6.4	6.8	6.8	6.3	5.3	5.6	4.9	3.8	4.9	4.4	3.3	5.4	2.7	2.5	3.5	3.3	
	短大	2.8	2.1	2.1	2.1	2.7	2.2	2.5	4.0	2.2	3.3	4.4	4.3	7.2	8.6	4.7	4.5	5.0	7.4	8.8	
	専門学校	3.1	4.2	4.8	3.8	4.1	3.5	3.7	3.6	4.4	4.3	4.4	5.2	6.5	6.2	4.7	5.1	3.7	7.2	9.5	
	その他	0.4	0.7	0.3	0.4	0.4	0.8	0.5	0.4	0.4	0.3	0.4	0.3	0.6	0.7	0.4	0.9	1.2	0.3	0.9	
Q3 (a)従業員数	～299人	22.8	22.5	28.6	22.8	22.2	18.5	13.4	15.5	17.9	15.9	19.4	22.5	28.1	29.7	55.1	54.1	43.7	51.9	61.0	
	300人～	77.2	77.5	71.4	77.2	77.8	81.5	86.6	84.5	82.1	84.1	80.6	77.5	71.9	70.3	44.9	45.9	56.3	48.1	39.0	
(b)業種	鉱業	0.3	0.5	0.4	0.3	0.2	0.2	0.1	0.2	0.8	0.6	0.3	0.6	0.6	0.6	0.3	2.6	0.7	1.1	1.1	
	建設業	11.4	10.8	11.3	8.8	7.7	8.1	7.0	9.4	7.3	6.7	6.0	6.4	6.5	13.1	11.1	7.4	12.9	7.5	9.5	
	製造業	22.6	22.2	26.9	26.2	23.8	25.6	22.6	17.6	20.9	16.6	19.9	24.4	29.8	23.9	39.0	35.4	43.3	35.8	37.0	
	運輸・通信業	4.8	4.7	4.8	4.3	5.6	4.6	14.9	13.9	18.3	17.5	15.3	15.5	13.4	12.4	3.8	4.3	4.0	5.4	4.5	
	卸売・小売業、飲食店	7.9	7.9	10.7	9.2	8.2	9.2	8.3	8.0	4.7	10.4	9.8	7.1	12.3	14.6	10.8	11.3	9.3	15.2	12.5	
	金融・保険・不動産業	10.8	10.0	12.6	11.2	10.4	9.0	9.1	11.5	7.2	10.5	13.3	9.9	16.3	14.7	5.3	5.9	4.5	6.1	3.4	
	サービス業（情報処理含む）	24.7	24.3	13.0	24.4	25.3	27.0	23.1	24.3	29.5	25.9	28.7	25.9	9.0	9.2	17.3	19.2	12.1	15.8	19.0	
	その他	17.5	19.6	20.3	15.6	18.8	16.3	14.9	15.1	11.3	11.8	6.7	10.2	12.1	11.5	12.4	13.9	13.2	13.1	12.9	
(c)職種	事務職	14.8	15.5	20.2	18.8	16.1	15.3	15.5	16.5	12.2	15.4	16.7	17.9	20.3	22.6	23.6	29.5	25.6	28.1	26.1	
	企画職	3.8	2.9	2.7	0.9	0.8	0.9	0.5	0.8	0.8	1.0	0.9	1.0	1.2	0.9	2.8	3.0	2.2	4.8	2.2	
	技術職（現場スタッフ）	24.1	25.1	26.9	22.5	23.9	21.8	24.1	23.2	22.6	18.9	16.8	18.3	22.2	20.2	22.4	15.9	19.6	12.8	18.8	
	技能職（製造組立）	9.0	10.2	10.7	8.4	8.8	8.3	8.6	4.3	6.2	5.6	5.9	8.0	8.1	7.7	6.5	6.7	10.4	8.9	9.9	
	研究・開発職	4.6	4.1	4.7	4.4	3.7	4.3	4.4	3.4	5.1	4.4	5.8	5.0	5.9	4.8	10.1	10.1	11.4	8.7	9.7	
	営業職	13.2	12.3	16.3	16.2	13.4	14.5	14.3	19.3	15.0	15.5	15.4	16.6	20.0	19.3	20.4	18.9	18.9	16.7	16.5	
	販売職	1.4	2.3	1.6	2.3	3.4	2.3	2.2	0.7	0.6	3.3	3.2	1.8	3.4	3.6	0.1	0.0	0.3	1.1	0.4	
	情報処理職	20.8	19.1	7.8	17.6	18.5	22.7	21.5	21.1	28.1	22.3	24.6	18.7	2.5	5.3	4.4	6.5	2.1	6.6	8.5	
	その他	8.4	8.4	9.1	8.9	11.4	9.9	8.9	10.7	9.4	13.6	10.7	12.7	16.4	15.6	9.6	9.4	9.5	12.4	7.9	
Q4志望順位 （春のみ）	第一志望	80.6	79.5	76.0	75.7	76.4	74.7	76.2	74.2	71.5	76.9	75.4	70.5	69.6	66.8	57.7	60.2	64.1	57.1	50.5	
	第二志望	12.8	12.5	13.8	13.9	14.0	14.5	14.3	13.5	14.3	13.3	14.7	16.8	16.3	17.9	21.6	16.2	18.7	19.1	21.9	
	第三志望	3.1	3.6	5.0	4.5	4.9	5.2	4.5	5.8	6.6	5.4	4.9	5.7	5.8	6.6	7.4	7.9	7.1	9.4	9.2	
	その他	3.5	4.3	5.2	5.9	4.7	5.6	5.0	6.5	7.6	4.4	5.0	7.0	8.3	8.8	13.4	15.7	10.1	14.4	18.3	

設問	2018年	2017年	2016年	2015年	2014年	2013年	2012年	2011年	2010年	2009年	2008年	2007年	2006年	2005年	2004年	2003年	2002年	2001年	2000年	男	女	～19歳	20歳～	～299人	300人～
Q5 以下のaからfのそれぞれの場合に、あなたならどうしますか？あなたのお考えに近い方の番号1つを○でかこんで下さい。																									
(a)上司も加わったミーティングの中で、素晴らしいアイデアを思いつきましたが、すぐ上の先輩と意見が対立しそうです。このときあなたは・・・																									
1. 先輩の顔をたててだましている	35.6	36.5	39.6	35.1	37.5	33.9	36.2	34.1	32.7	35.2	36.4	37.1	37.1	38.2	34.1	31.6	29.3	33.6	28.7	31.8	44.1	38.6	34.8	42.5	33.6
2. 自分の意見をはっきり言う	64.4	63.5	60.4	64.9	62.5	66.1	63.8	65.9	67.3	64.8	63.6	62.9	62.9	61.8	65.9	68.4	70.7	66.4	71.3	68.2	55.9	61.4	65.2	57.5	66.4
(b)ある仕事をやっているうちに、研修でおそわったマニュアルに書かれていないことが起きました。このときあなたは・・・																									
1. できるだけ自分で工夫してみる	26.1	28.1	26.4	28.9	31.2	33.9	31.1	37.3	34.9	34	31.6	29.6	27.8	30.7	30.1	31.9	31.6	33.4	35.8	26.2	26.0	17.5	28.3	22.9	27.1
2. すぐにストップしてあとは先輩や上司に聞く	73.9	71.9	73.6	71.1	68.8	66.1	68.9	62.7	65.1	66	68.4	70.4	72.2	69.3	69.9	68.1	68.4	66.6	64.2	73.8	74.0	82.5	71.7	77.1	72.9
(c)職場の人たちから職場の飲み会に誘われました。同時に友人からも同日の飲み会の誘いがありました。このときあなたは・・・																									
1. 職場の飲み会に出る	82.3	82.8	84.1	59.7	58.2	64.3	62.1	57.9	58.2	56.5	56.6	60.9	59.1	61.1	64.2	55.4	62	61.9	57.5	81.5	84.1	83.4	82	81	82.7
2. 友人との飲み会に出る	17.7	17.2	15.9	40.3	41.8	35.7	37.9	42.1	41.8	43.5	43.4	39.1	40.9	38.9	35.8	44.6	38	38.1	42.5	18.5	15.9	16.6	18	19	17.3
(d)上司、有益な情報を入手しました。そのときあなたは・・・																									
1. 周りの上司、先輩に対して、積極的に情報を提供します			質問なし																						
2. 上司、先輩ととはいえ、仕事上のライバルなので、必要に応じて情報提供するか否か決める			****	22.2	20.5	20.2	21.9	24	25	27.1	29.2	29.5	29.4	29.7	28.6	30.2	27.5	27.3	25.9	****	****	****	****	****	****
設問																									
(d) 上司から会社のためにはなるが、自分の良心に反する手段で仕事を進めるように指示されました。このときあなたは・・・			2016年	2015年	2014年	2013年	2012年	2011年	2010年	2009年	2008年	2007年	2006年	2005年	2004年	2003年	2002年	2001年	2000年	男	女	～19歳	20歳～	～299人	300人～
1. 指示の通り行動する	36.8	39.2	45.2	37.8	38.9	37.9	39.1	40.7	39.0	40.6	37.5	37.2								40.1	29.5	45.6	34.6	36.3	37.0
2. 指示に従わない	14.4	13.1	10.6	11.7	11.0	11.2	11.8	11.4	14.5	11.7	14.6	13.4								14.5	14.2	10.2	15.5	13.8	14.6
3. わからない	48.8	47.7	44.2	50.5	50.1	50.9	49.1	47.9	46.5	47.7	47.9	49.4								45.4	56.3	44.2	50.0	49.9	48.5
(e)職場で法令に抵触する可能性のあることが行われていることを知ったあなたは、是正のため、上司に相談しましたが、具体的な指示や行動をとってくれそうにありません。このときあなたは・・・																									
1. もうひとつ上位の上司に相談する	53.7	52.4	50.7	49.3	48.9	58.2	54.5	52.5	52.8	50.9	49.7	52.1	48.9	49.2	45.1					55.0	50.7	47.8	55.2	49.9	54.8
2. 総務部など管理部門に相談する	37.8	38.8	39.5	39.8	38.8	30.6	34.5	36.8	35.0	36.7	36.8	34.7	37.3	35.3	38.5					35.9	42.1	40.7	37.1	40.8	37.0
3. 役所など公的機関やマスコミ等に相談する	1.6	1.4	1.7	1.2	1.3	1.3	0.9	0.7	1.4	1.7	2.2	1.2	1.2	1.9	1.4					1.6	1.6	2.5	1.4	2.4	1.4
4. わからない	6.9	7.3	8.1	9.7	11.0	9.9	10.1	10.0	10.8	10.7	11.3	12.0	12.6	13.6	15.0					7.5	5.6	9.0	6.3	6.8	6.9
(f) あなたの上司が外国人になりました。あなたの正直な気持ちは・・・			2017年新設問																						
1. 上司が外国人であるが日本人であるのが関係ない	49.6	48.7	****	****	****	****	****	****	****	****	****	****	****	****	****	****	****	****	****	49.2	50.4	42.2	51.4	50.0	49.4
2. 日本語でよいなら上司は外国人でも構わない	40.5	40.1	****	****	****	****	****	****	****	****	****	****	****	****	****	****	****	****	****	39.8	42.2	46.3	39.1	39.3	40.9
3. 外国人の上司より、やはり日本人の方が良い	7.7	9.8	****	****	****	****	****	****	****	****	****	****	****	****	****	****	****	****	****	8.8	5.2	9.5	7.2	8.5	7.5
4. 外国人の上司は望まない	1.0	0.6	****	****	****	****	****	****	****	****	****	****	****	****	****	****	****	****	****	1.4	0.2	1.4	0.9	1.7	0.8
5. その他（ ）	1.2	0.8	****	****	****	****	****	****	****	****	****	****	****	****	****	****	****	****	****	0.9	2.0	0.5	1.4	0.5	1.4
設問																									
Q6 以下に性格のちがう2つのタイプの職場があげられています。そのそれぞれについて、あなたの好きなタイプの番号を○でかこんで下さい。																									
(a)仕事の進め方																									
1. 各人の仕事の内容があらかじめはっきりと決められていて、おたがいに余計な口出しをしないですむ職場	45.0	44.7	43.6	40.1	38.6	38.8	39.3	39.3	35.7	42.9	40.8	39.9	43.8	38.4	42.5	42.1	41.3	41.0	41.1	44.4	46.4	53.4	42.9	46.6	44.5
2. 各人の担当する仕事の内容が細かく決められておらず、必要に応じて調整を	55.0	55.3	56.4	59.9	61.4	61.2	60.7	60.7	64.3	57.1	59.2	60.1	56.2	61.6	57.5	57.9	58.7	59.0	58.9	55.6	53.6	46.6	57.1	53.4	55.5
(b)担当したい仕事																									
1. 職場の先輩や他の部門とチームを組んで、成果を分かち合える仕事	81.1	77.9	79.6	81.8	84.4	84.8	86.4	85.1	84.7	83.5	82.2	82.9	79.1	78.8	77.3	74.4	75.8	78.3	72.9	81.9	79.2	81.0	81.1	73.6	83.3
2. 自分の個人的な努力が直接成果に結びつく仕事	18.9	22.1	20.4	18.2	15.6	15.2	13.6	14.9	15.3	16.5	17.8	17.1	20.9	21.2	22.7	25.6	24.2	21.7	27.1	18.1	20.8	19.0	18.9	26.4	16.7
(c)給料の決め方（給与体系）																									
1. 各人の業績や能力が大きく影響する給与システム	59.3	55.3	55.1	53.1	55.9	61.7	61.6	59.0	55.7	55.7	57.7	61.9	63.0	65.9	66.7	68.0	73.3	71.9	72.7	60.4	56.9	57.9	59.7	59.7	59.2
2. 業績や能力よりも、年齢・経験を重視して給与が上がるシステム	40.7	44.7	44.9	46.9	44.1	38.3	38.4	41.0	44.3	44.3	42.3	38.1	37.0	34.1	33.3	32.0	26.7	28.1	27.3	39.6	43.1	42.1	40.3	40.3	40.8

(e)就職活動のとき、会社を選ぶ基準にしたことは？以下からトップ5を選び、優先順位(1~5)を記入して下さい。	1位	1位	1位	1位	1位	1位	1位	1位	1位	10年より選 択肢を変更									1位	1位	1位	1位	1位	1位		
(1)給料	14.0	11.3	9.7	8.8	7.6	7.9	7.0	6.1	6.1										15.9	9.7	23.3	11.6	12.9	14.3		
(2)福利厚生	11.9	11.6	9.7	10.9	9.8	9.0	9.7	7.5	6.9										11	13.9	13.4	11.5	8.7	12.8		
(3)業績	1.9	2.2	2.1	12.0	11.4	11.1	14.8	14.3	14.9										2.2	1.3	1.4	2.1	1.0	2.2		
(4)勤務時間	4.6	4.3	2.5	1.7	1.8	0.9	1.1	0.7	1.0										4.8	4.2	7.7	3.8	8.5	3.5		
(5)社員・社風	17.3	17.3	17.2	14.4	14.8	13.0	13.0	13.9	11.8										15	22.3	10.1	19.1	18.7	16.9		
(6)通勤のしやすさ	2.4	3.1	4.1	1.9	2.2	2.8	1.6	1.7	1.9										2.2	2.9	4.4	1.9	4.0	2.0		
(7)会社規模	5.6	5.4	5.1	3.2	4.0	3.7	4.1	4.4	4.6										5.7	5.3	6.0	5.4	1.5	6.8		
(8)業務内容	29.9	33.0	37.2	30.5	33.2	34.9	39.3	32.8	37.1										30.1	29.3	16.7	33.3	35.6	28.2		
(9)企業の社会的責任	3.9	3.8	3.6	2.1	1.6	1.9	1.3	2.5	1.6										4	3.7	3.3	4.0	2.2	4.4		
(10)会社の理念	3.2	3.4	2.8	1.1	1.7	1.6	0.9	1.8	1.7										3.7	2	1.4	3.7	2.7	3.3		
(11)先輩・先生・知人などの評価	3.7	3.2	4.0	2.7	2.1	2.6	1.9	2.3	2.3										***	***	***	***	***	***		
(12)その他	1.7	1.5	2.1	0.6	0.6	0.6	0.2	0.9	0.9										4.1	2.9	10.4	2.0	2.7	4.0		
設問				2016年	2015年	2014年	2013年	2012年	2011年	2010年	2009年	2008年	2007年	2006年	2005年	2004年	2003年	2002年	2001年	2000年	男	女	~19歳	20歳~	~299人	300人~
Q11 就職活動中のインターンシップ制度(就業体験制度)についてうかがいます。																										
たか																										
1.利用した	58.9	53.0	44.0																57.7	61.6	59.9	58.7	54.3	60.3		
2.利用していない	41.1	47.0	56.0																42.3	38.4	40.1	41.3	45.7	39.7		
(b) インターンシップを利用した方へ																										
(b)-1何社のインターンシップ制度を利用しましたか																										
1. 1社	43.1	50.4	62.4																49.3	30.1	82.4	33.0	44.9	42.6		
2. 2社	20.4	21.8	19.0																19.0	23.1	12.2	22.4	23.3	19.6		
3. 3社	15.4	12.1	10.7																14.4	17.6	4.1	18.4	17.6	14.9		
4. 4社	6.2	5.6	2.1																5.0	8.7	0.5	7.7	2.6	7.1		
5. 5社以上	14.9	10.1	5.7																12.2	20.5	0.9	18.5	11.5	15.8		
(b)-2「この会社に入りたい」と思いましたか。																										
1. そう思った	64.1	58.3	57.7																65.5	61.1	61.2	64.9	50.4	67.8		
2. そう思わなかった	35.9	41.7	42.3																34.5	38.9	38.8	35.1	49.6	32.2		
(b)-3 インターンとして実習を経験した会社への就職																										
1. 就職した	34.1	28.5	27.0																37.7	26.2	45.2	31.1	15.0	39.2		
2. 就職していない	65.9	71.5	73.0																62.3	73.8	54.8	68.9	85.0	60.8		
(c)インターンシップ制度を利用しなかった方																										
1. 行きたい企業のインターンシップ受け入れが無かった	32.0	36.4	35.0																33.0	29.4	46.6	28.5	44.1	28.1		
2. インターンシップの負担が大きかった(拘束時間・日数・場所等)	46.0	44.3	43.4																48.3	40.2	21.9	51.7	37.1	48.9		
3. その他	22.0	19.3	21.6																18.8	30.4	31.5	19.8	18.8	23.1		
Q12 「働き方改革」についてお聞きします。																										
(a)「働き方改革」であなたが重要だと思うテーマは何ですか。下記より3つ選んで下さい。																										
1. 長時間労働の是正	24.1	23.8																	24.4	23.2	25.2	23.8	24.9	23.8		
2. 有給休暇取得の促進	16.6	17.8																	16.8	16	17.5	16.3	16.5	16.6		
3. 仕事の進め方の見直し	9.1	8.3																	10.2	6.5	6.6	9.7	7.1	9.7		
4. 副業や兼業の促進	3.7	3.0																	4.1	2.7	1.7	4.2	3.4	3.7		
5. 子育てや介護と仕事の両立	14.6	15.2																	11.2	22.4	14.8	14.6	14.4	14.7		
6. 従業員満足度の向上	12.3	14.1																	12.4	12	13.5	12	11.9	12.4		
7. 賃金引上げ	12.7	10.7																	14	9.7	13.1	12.6	13.8	12.4		
8. 転職、再就職支援、職業訓練	2.8	3.2																	2.7	3.1	3.4	2.6	2.8	2.8		
9. 高齢者の就業促進	1.5	1.4																	1.6	1.3	1.3	1.6	1.6	1.5		
10. 外国人の受け入れ	1.7	1.6																	1.5	2.1	1.8	1.6	1.9	1.6		
11. 同一労働同一賃金	0.7	0.7																	0.7	0.6	0.9	0.6	1.3	0.5		
12. その他()	0.4	0.3																	0.4	0.4	0.2	0.4	0.4	0.3		

①あなたが最も関心のある勤務形態 (職種と場所)は何ですか。以下から1つを選択して下さい。																									
1. 在宅勤務制度	26.1	27.0																		25.1	28.5	21.8	27.3	27.2	25.8
2. サテライトオフィス等の施設利 用型テレワーク制度	17.2	14.1																		18.6	14.1	10.7	18.9	12	18.8
3. モバイルワーク制度	3.7	2.3																		4.7	1.3	5	3.3	3.2	3.8
4. 朝型勤務	9.9	10.3																		10.7	8.2	9.4	10.1	8.5	10.3
5. 転動のない地域限定勤務	22.9	26.9																		22.8	23.2	33.6	20.2	26.2	22
6. 短時間型勤務	20.1	19.4																		18.1	24.7	19.6	20.3	22.9	19.3