

各位



プレスリリース
2016年度 新入社員 春の意識調査
 ～社会人生活への不安（52.4%）が期待（47.6%）を上回る～

公益財団法人 日本生産性本部

公益財団法人 日本生産性本部は2016年春に実施した経営開発部主催の新入社員教育プログラム等への参加者を対象としたアンケートを実施した。本調査は1990年より継続的に行っており、今回が27回目。調査結果の概要は以下のとおり。

<主なポイント>

1. 【過去最高】これからの社会人生活が不安だ 52.4%

設問 Q7. (1) 「これからの社会人生活は不安より期待の方が大きい」との問いに対し、「そう思う」と答えた割合は、47.6%と過半数割れ。「そう思わない」との回答が 52.4%と逆転し、調査開始以来、過去最高を記録した。男女内訳をみると、男性 51.0%、女性 56.2%と、女性のほうが社会人生活に不安を抱いている割合が高くなっている。

2. 【過去最高】残業が少なく、自分の時間が持てる職場がよい 74.7%

設問 Q6. (d) 「残業は多いが自分のキャリアや専門能力が高められる職場」と「残業が少なく、平日でも自分の時間を持って、趣味などに時間が使える職場」のどちらを好むかとの問いに、残業が少ない職場を好むと回答した割合が前年比 7.5 ポイント増の 74.7%となり、過去最高となった。

3. 【過去最高】年功序列での昇格を望む割合 42.3%

設問 Q6. (g) 「仕事を通して発揮した能力をもとにして評価が決まり、同期入社でも昇格に差が付く職場」より、「年齢や経験によって、平均的に昇格していく職場」を望む人の割合は、42.3%と調査開始以来、過去最高となった。

4. 【過去最高】良心に反する手段で進めるように指示された仕事であっても従う 45.2%

設問 Q5. (d) 「上司から、会社のためにはなるが、自分の良心に反する手段で仕事を進めるように指示されました。このときあなたは、・・・」との問いに対し、「指示の通り行動する」と回答したのは、過去最大の 45.2%となり、前年より、7.4 ポイント増加した。従わないとの回答は 10.6%で 1.1 ポイント前年から減少。分からないとした割合は 44.2%。前年比 6.3 ポイントの減少。

5. 【質問新設】インターンシップ制度で実習した会社に就職した割合 27.0%

設問 Q11 (a) 「インターンシップ制度を利用しましたか」との問いに、「利用した」と回答したのは 44.0%。利用したと回答したなかで「実習した会社に就職した」割合は 27.0%だった。その他の 2015 年度の就職活動状況は、活動日程の後ろ倒しの影響が調査数値にも表れている。

◆調査方法:

- (1) 調査名 : 2016 若者意識アンケート(春)
 (2) 調査対象: 2016年春に実施した日本生産性本部経営開発部主催の新入社員教育プログラム等の参加者
 (実施時期: 2016年3月下旬～4月中旬)
 (3) 有効回答数 : 1951 通(男性 1373 通 女性 570 通 未回答等 8 通)

◆添付書類: 本調査結果 6 枚(本紙を含む 2016 年度の主だった調査結果)

属性表(調査対象者の属性、性別、年齢など)、集計結果(全ての設問データ) 8 枚 合計 14 枚

【本件に関するお問い合わせ先】

公益財団法人 日本生産性本部 経営開発部 担当: 清水・猪岡・鎌田

TEL: 03-3409-1119 FAX: 03-5485-7750

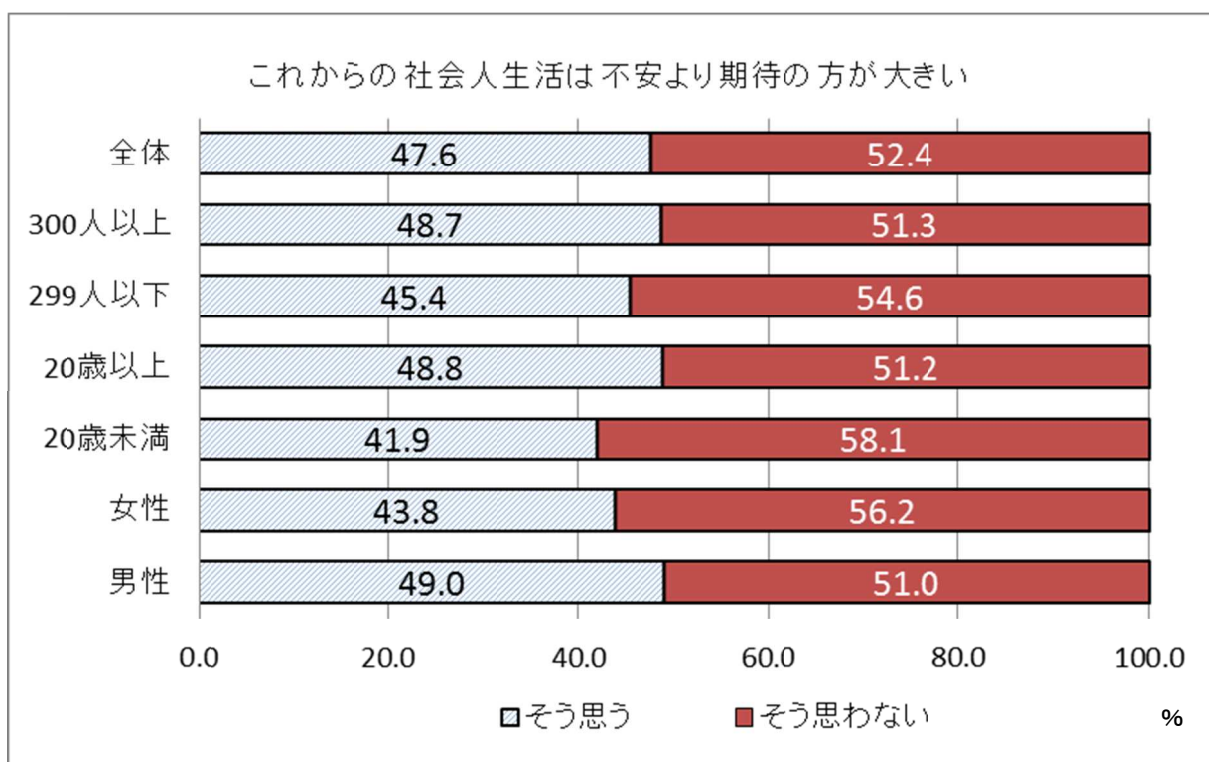
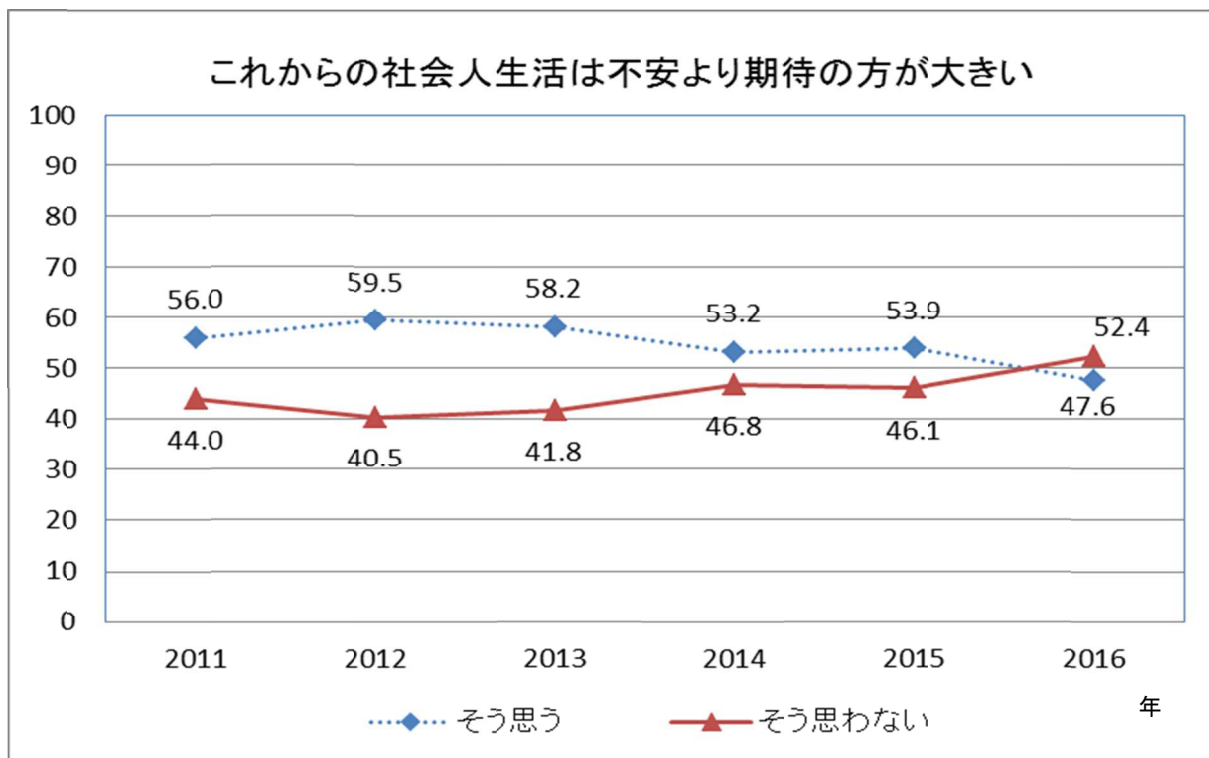
URL: <http://www.jpc-net.jp>

新入社員 意識調査

検索

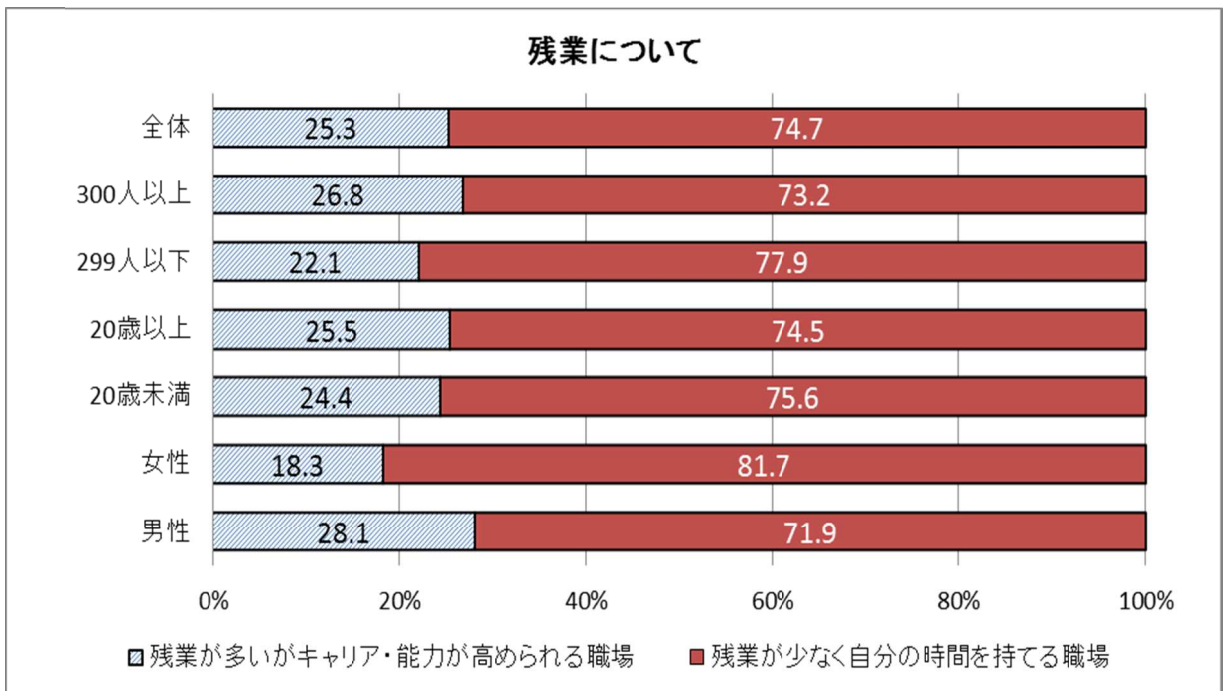
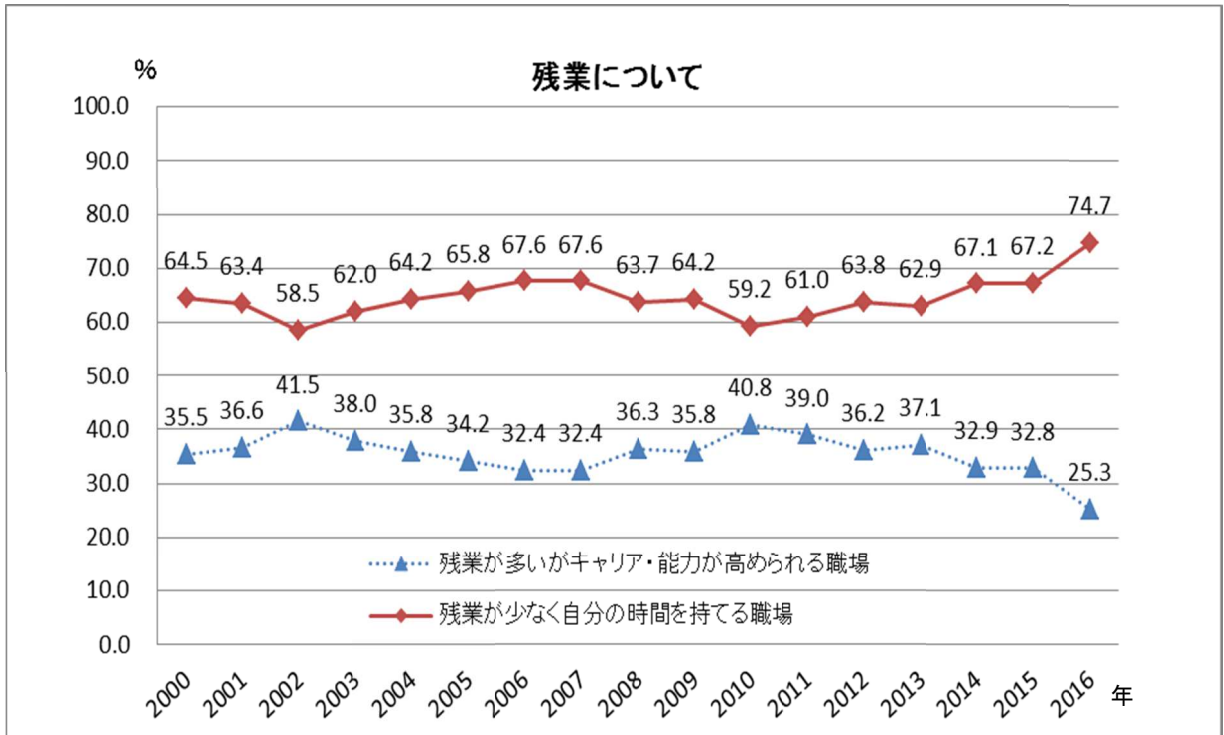
1. 【過去最高】 これからの社会人生活が不安だと回答した割合 52.4%

【設問Q 7. (1)】「これからの社会人生活は不安より期待の方が大きい」に対して、「そう
思わない」は52.4%で過去最高。



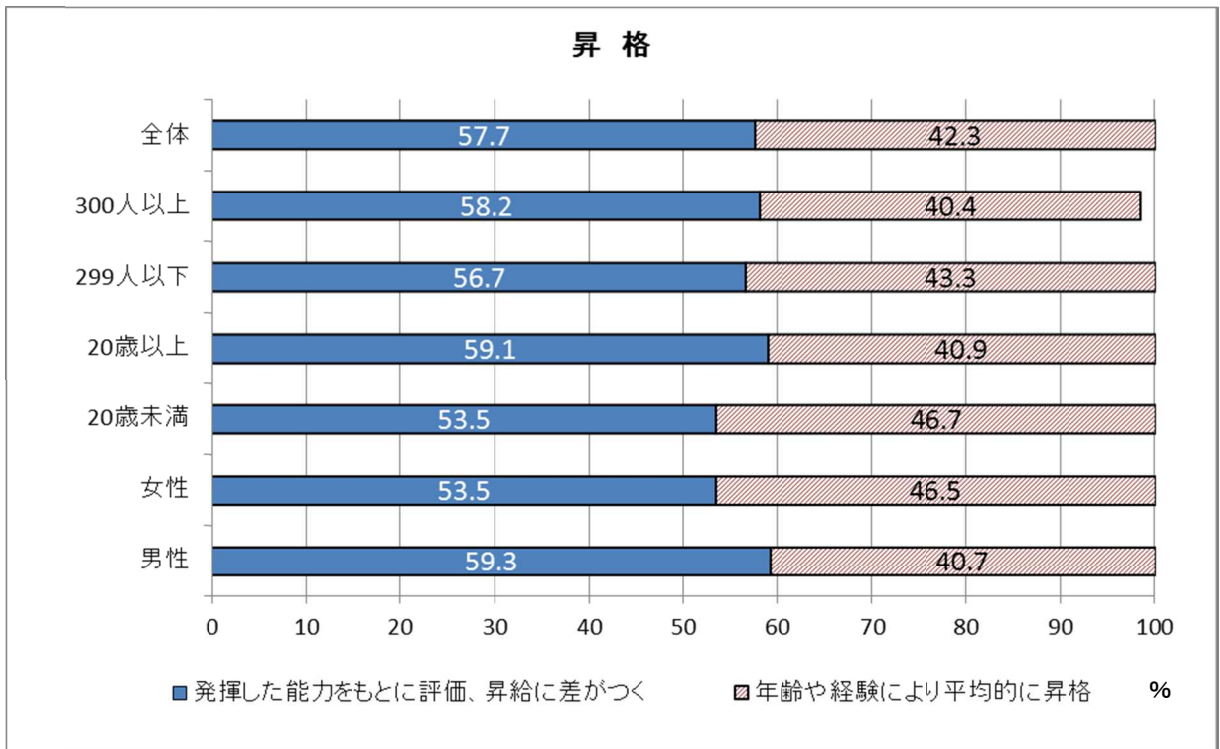
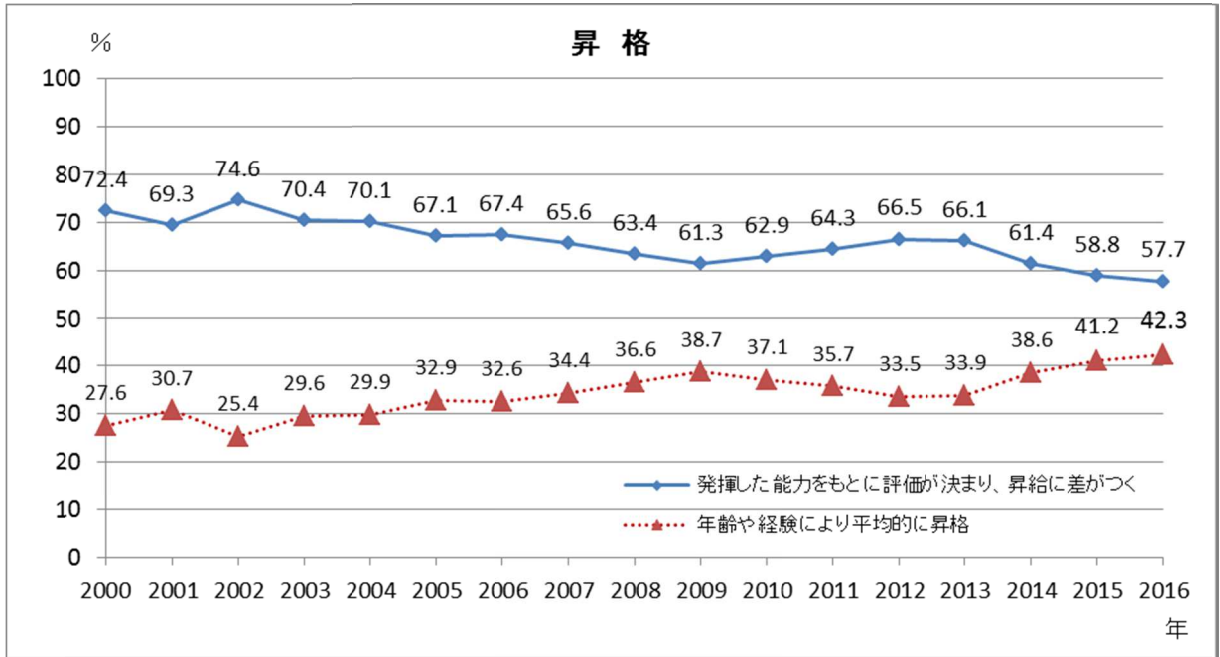
2. 【過去最高】残業が少なく、自分の時間が持てる職場を好む割合 74.7%

【設問Q 6. (d)】「残業が少なく、平日でも自分の時間を持って、趣味などに時間が使える職場」を好む割合は、74.7%で過去最大。



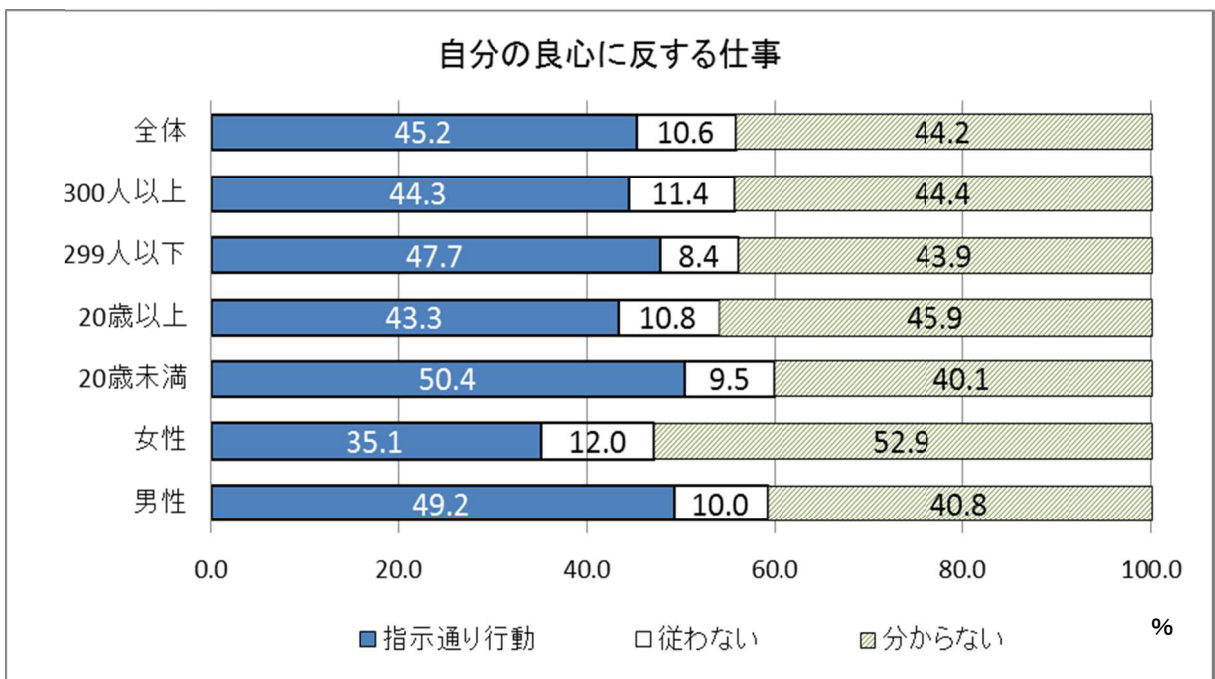
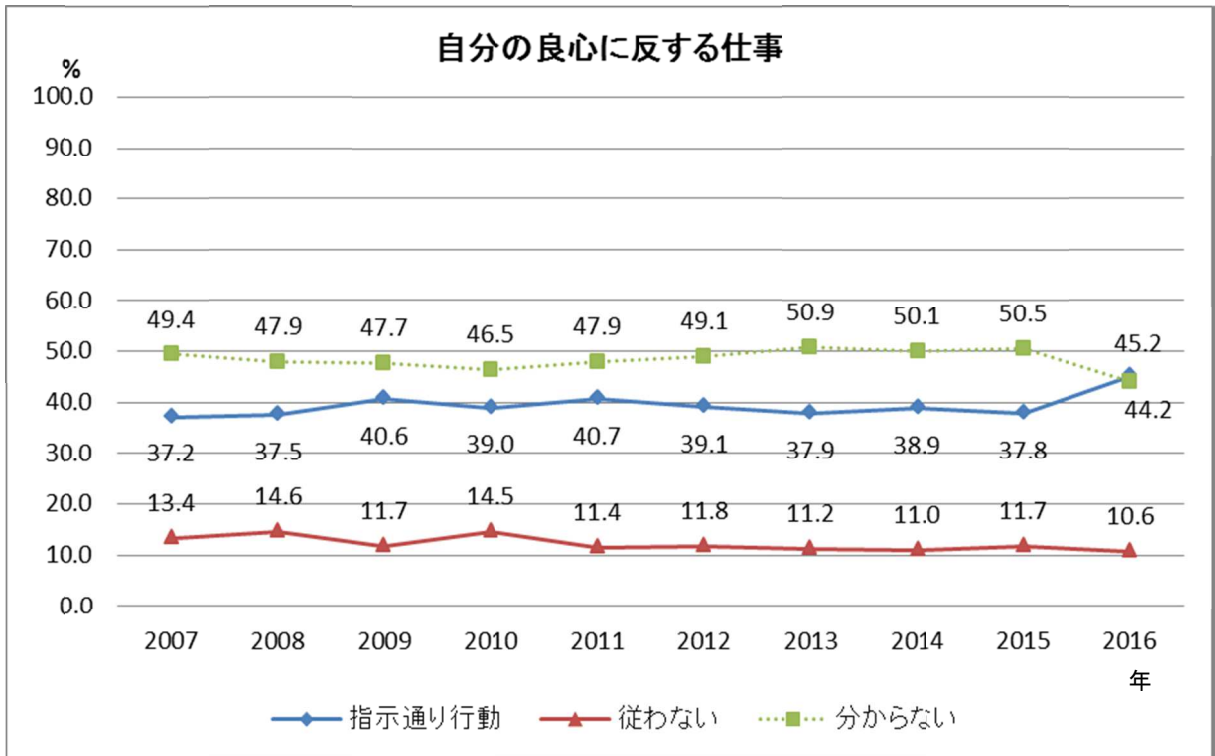
3. 【過去最高】年功序列での昇格を望む割合 42.3%

【設問Q 6.(g)】「仕事を通して発揮した能力をもとにして評価が決まり、同期入社でも昇格に差が付く職場」より、「年齢や経験によって、平均的に昇格していく職場」を好む人の割合は、42.3%と過去最高。



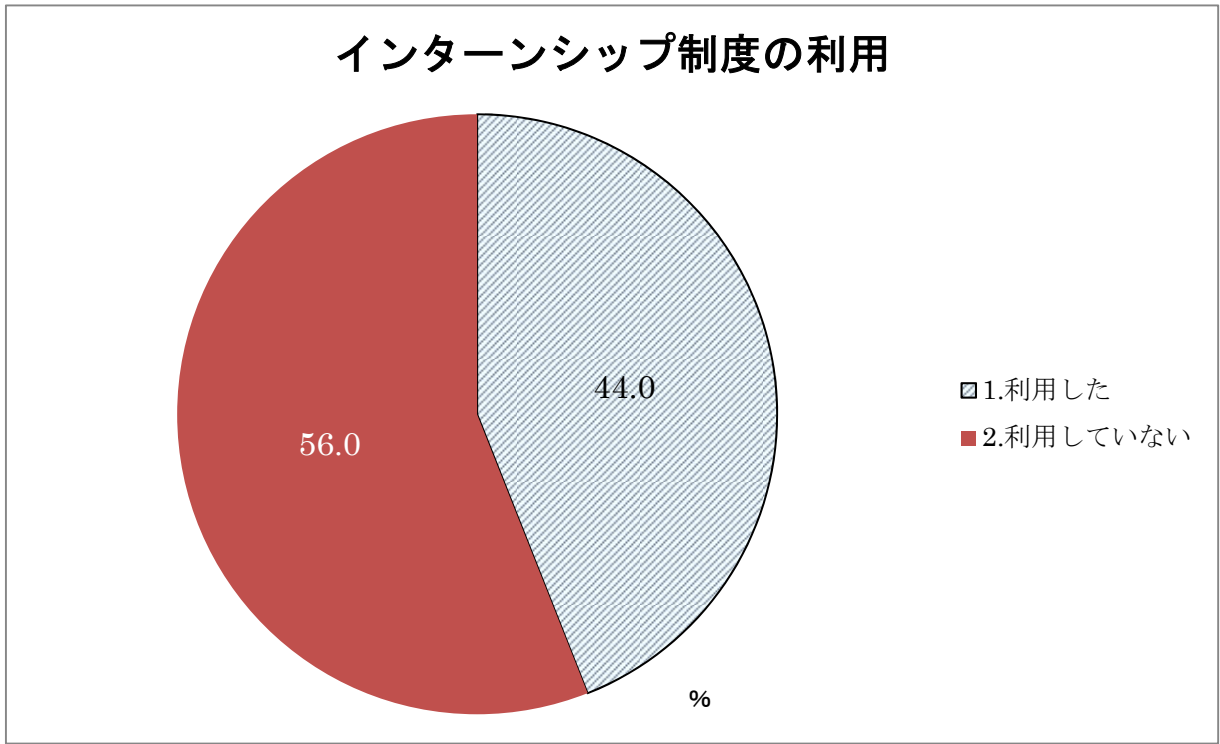
4. 【過去最高】良心に反する手段で進めるように指示された仕事に従う割合45.2%

【設問Q 5. (d)】「上司から、会社のためにはなるが、自分の良心に反する手段で仕事を進めるように指示されました。このときあなたは、・・・」に対して、「指示の通り行動する」と回答したのは、過去最大45.2%。

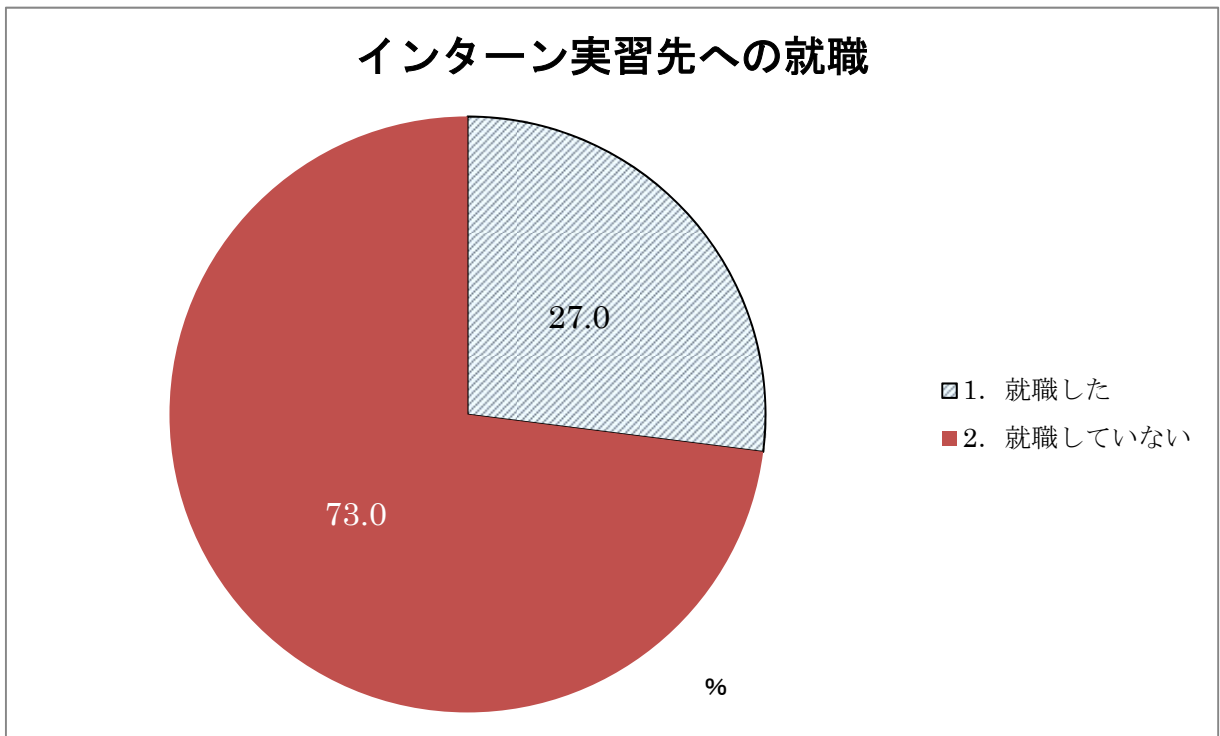


5. 【質問新設】 インターンシップ制度で実習した会社に就職した割合 27.0%

【設問Q11.(a)】 インターンシップ制度を利用しましたか。



【設問Q11.(b)-3】 インターンとして実習を経験した会社へ就職しましたか



属性表

設 問	回 答	2016年	2015年	2014年	2013年	2012年	2011年	2010年	2009年	2008年	2007年	2006年	2005年	2004年	2003年	2002年	2001年	2000年
Q1 (a) 性別	男性	71.6	73.2	72.7	72.4	77.0	71.8	78.3	74.6	73.6	74.2	70.1	72.4	72.3	68.7	72.7	63.0	65.3
	女性	28.4	26.8	27.3	27.6	23.0	28.2	21.7	25.4	26.4	25.8	29.9	27.6	27.3	31.3	27.3	37.0	34.7
(b) 年齢	20歳未満	22.7	20.3	18.8	16.9	19.7	15.7	17.0	17.1	16.3	18.3	18.2	14.3	10.9	10.9	12.6	10.7	13.0
	20歳以上	77.3	79.7	81.2	83.1	80.3	84.3	83.0	82.9	83.7	81.7	81.8	85.7	89.1	89.1	87.4	89.3	87.0
Q2最終学歴	4年制大学	52.2	51.2	50.8	50.9	48.7	53.2	49.0	54.8	54.5	53.3	53.9	59.6	57.2	61.1	62.7	63.0	57.3
	大学院	15.2	19.0	20.0	21.9	21.9	20.5	24.3	18.1	18.0	16.9	12.2	9.7	20.2	16.7	15.2	10.7	9.2
	高等学校	18.9	17.1	15.2	13.9	16.4	13.0	14.1	14.3	14.5	15.1	15.2	12.0	7.3	8.9	9.7	7.9	11.0
	工業高専	6.5	6.4	6.8	6.8	6.3	5.3	5.6	4.9	3.8	4.9	4.4	3.3	5.4	2.7	2.5	3.5	3.3
	短大	2.1	2.1	2.7	2.2	2.5	4.0	2.2	3.3	4.4	4.3	7.2	8.6	4.7	4.5	5.0	7.4	8.8
	専門学校	4.8	3.8	4.1	3.5	3.7	3.6	4.4	4.3	4.4	5.2	6.5	6.2	4.7	5.1	3.7	7.2	9.5
	その他	0.3	0.4	0.4	0.8	0.5	0.4	0.4	0.3	0.4	0.3	0.6	0.7	0.4	0.9	1.2	0.3	0.9
Q3 (a) 従業員数	～299人	28.6	22.8	22.2	18.5	13.4	15.5	17.9	15.9	19.4	22.5	28.1	29.7	55.1	54.1	43.7	51.9	61.0
	300人～	71.4	77.2	77.8	81.5	86.6	84.5	82.1	84.1	80.6	77.5	71.9	70.3	44.9	45.9	56.3	48.1	39.0
(b) 業種	鉱業	0.4	0.3	0.2	0.2	0.1	0.2	0.8	0.6	0.3	0.6	0.6	0.6	0.3	2.6	0.7	1.1	1.1
	建設業	11.3	8.8	7.7	8.1	7.0	9.4	7.3	6.7	6.0	6.4	6.5	13.1	11.1	7.4	12.9	7.5	9.5
	製造業	26.9	26.2	23.8	25.6	22.6	17.6	20.9	16.6	19.9	24.4	29.8	23.9	39.0	35.4	43.3	35.8	37.0
	運輸・通信業	4.8	4.3	5.6	4.6	14.9	13.9	18.3	17.5	15.3	15.5	13.4	12.4	3.8	4.3	4.0	5.4	4.5
	卸売・小売業、飲食店	10.7	9.2	8.2	9.2	8.3	8.0	4.7	10.4	9.8	7.1	12.3	14.6	10.8	11.3	9.3	15.2	12.5
	金融・保険・不動産業	12.6	11.2	10.4	9.0	9.1	11.5	7.2	10.5	13.3	9.9	16.3	14.7	5.3	5.9	4.5	6.1	3.4
	サービス業（情報処理含む）	13.0	24.4	25.3	27.0	23.1	24.3	29.5	25.9	28.7	25.9	9.0	9.2	17.3	19.2	12.1	15.8	19.0
	その他	20.3	15.6	18.8	16.3	14.9	15.1	11.3	11.8	6.7	10.2	12.1	11.5	12.4	13.9	13.2	13.1	12.9
(c) 職種	事務職	20.2	18.8	16.1	15.3	15.5	16.5	12.2	15.4	16.7	17.9	20.3	22.6	23.6	29.5	25.6	28.1	26.1
	企画職	2.7	0.9	0.8	0.9	0.5	0.8	0.8	1.0	0.9	1.0	1.2	0.9	2.8	3.0	2.2	4.8	2.2
	技術職（現場スタッフ）	26.9	22.5	23.9	21.8	24.1	23.2	22.6	18.9	16.8	18.3	22.2	20.2	22.4	15.9	19.6	12.8	18.8
	技能職（製造組立）	10.7	8.4	8.8	8.3	8.6	4.3	6.2	5.6	5.9	8.0	8.1	7.7	6.5	6.7	10.4	8.9	9.9
	研究・開発職	4.7	4.4	3.7	4.3	4.4	3.4	5.1	4.4	5.8	5.0	5.9	4.8	10.1	10.1	11.4	8.7	9.7
	営業職	16.3	16.2	13.4	14.5	14.3	19.3	15.0	15.5	15.4	16.6	20.0	19.3	20.4	18.9	18.9	16.7	16.5
	販売職	1.6	2.3	3.4	2.3	2.2	0.7	0.6	3.3	3.2	1.8	3.4	3.6	0.1	0.0	0.3	1.1	0.4
	情報処理職	7.8	17.6	18.5	22.7	21.5	21.1	28.1	22.3	24.6	18.7	2.5	5.3	4.4	6.5	2.1	6.6	8.5
	その他	9.1	8.9	11.4	9.9	8.9	10.7	9.4	13.6	10.7	12.7	16.4	15.6	9.6	9.4	9.5	12.4	7.9
	Q4志望順位 （春のみ）	第一志望	76.0	75.7	76.4	74.7	76.2	74.2	71.5	76.9	75.4	70.5	69.6	66.8	57.7	60.2	64.1	57.1
第二志望		13.8	13.9	14.0	14.5	14.3	13.5	14.3	13.3	14.7	16.8	16.3	17.9	21.6	16.2	18.7	19.1	21.9
第三志望		5.0	4.5	4.9	5.2	4.5	5.8	6.6	5.4	4.9	5.7	5.8	6.6	7.4	7.9	7.1	9.4	9.2
その他		5.2	5.9	4.7	5.6	5.0	6.5	7.6	4.4	5.0	7.0	8.3	8.8	13.4	15.7	10.1	14.4	18.3

設 問	2016年	2015年	2014年	2013年	2012年	2011年	2010年	2009年	2008年	2007年	2006年	2005年	2004年	2003年	2002年	2001年	2000年	男	女	～19歳	20歳～	～299人	300人～
Q5 以下のaからfのそれぞれの場合に、あなたならどうしますか？あなたのお考えに近い方の番号1つを○でかこんで下さい。																							
(a)上司も加わったミーティングの席ですばらしいアイデアを思いつきましたが、すぐ上の先輩と意見が対立しそうです。このときあなたは・・・																							
1. 先輩の顔をたててだまっている	39.6	35.1	37.5	33.9	36.2	34.1	32.7	35.2	36.4	37.1	37.1	38.2	34.1	31.6	29.3	33.6	28.7	36.0	48.6	39.7	39.2	41.8	38.5
2. 自分の意見をはっきり言う	60.4	64.9	62.5	66.1	63.8	65.9	67.3	64.8	63.6	62.9	62.9	61.8	65.9	68.4	70.7	66.4	71.3	64.0	51.4	60.3	60.8	58.2	61.5
(b)ある仕事をやっているうちに、研修でおそわったマニュアルに書かれていないことが起きました。このときあなたは、・・・																							
1. できるだけ自分で工夫してみる	26.4	28.9	31.2	33.9	31.1	37.3	34.9	34	31.6	29.6	27.8	30.7	30.1	31.9	31.6	33.4	35.8	24.9	30.0	22.6	27.7	21.9	28.2
2. すぐにストップしてあとは先輩や上司に聞く	73.6	71.1	68.8	66.1	68.9	62.7	65.1	66	68.4	70.4	72.2	69.3	69.9	68.1	68.4	66.6	64.2	75.1	70.0	77.4	72.3	78.1	71.8
(c)職場の人たちから職場の飲み会に誘われました。同時に友人からも同日の飲み会の誘いがありました。このときあなたは、・・・																							
1. 職場の飲み会に出る	84.1	59.7	58.2	64.3	62.1	57.9	58.2	56.5	56.6	60.9	59.1	61.1	64.2	55.4	62	61.9	57.5	84.2	84.1	86.5	83.1	84.1	84.3
2. 友人との飲み会に出る	15.9	40.3	41.8	35.7	37.9	42.1	41.8	43.5	43.4	39.1	40.9	38.9	35.8	44.6	38	38.1	42.5	15.8	15.9	13.5	16.9	15.9	15.7
ビジネス上、有益な情報入手しました。そのときあなたは、・・・	質問なし																						
1. 周りの上司、先輩に対して、積極的に情報を提供する	****	77.8	79.5	79.8	78.1	76	75	72.9	70.8	70.5	70.6	70.3	71.4	69.8	72.5	72.7	74.1	***	***	***	***	***	***
2. 上司、先輩とはいえ、仕事上のライバルなので、必要に応じて情報提供するか否か決める	****	22.2	20.5	20.2	21.9	24	25	27.1	29.2	29.5	29.4	29.7	28.6	30.2	27.5	27.3	25.9	***	***	***	***	***	***
設 問	2016年	2015年	2014年	2013年	2012年	2011年	2010年	2009年	2008年	2007年	2006年	2005年	2004年	2003年	2002年	2001年	2000年	男	女	～19歳	20歳～	～299人	300人～
(d) 上司から会社のためにはなるが、自分の良心に反する手段で仕事を進めるように指示されました。このときあなたは・・・											06秋より 選択肢を 変更												
1. 指示の通り行動する	45.2	37.8	38.9	37.9	39.1	40.7	39.0	40.6	37.5	37.2								49.2	35.1	50.4	43.3	47.7	44.3
2. 指示に従わない	10.6	11.7	11.0	11.2	11.8	11.4	14.5	11.7	14.6	13.4								10.0	12.0	9.5	10.8	8.4	11.4
3. わからない	44.2	50.5	50.1	50.9	49.1	47.9	46.5	47.7	47.9	49.4								40.8	52.9	40.1	45.9	43.9	44.4
(e) 職場で法令に抵触する可能性のあることが行われていることを知ったあなたは、是正のため、上司に相談しましたが、具体的な指示や行動をとってくれそうにありません。このときあなたは・・・													04年より 新設問										
1. もうひとつ上位の上司に相談する	50.7	49.3	48.9	58.2	54.5	52.5	52.8	50.9	49.7	52.1	48.9	49.2	45.1					53.0	45.1	45.3	51.9	42.8	53.7
2. 総務部など管理部門に相談する	39.5	39.8	38.8	30.6	34.5	36.8	35.0	36.7	36.8	34.7	37.3	35.3	38.5					36.6	46.7	42.3	39.1	46.4	37.0
3. 役所など公的機関やマスコミ等に相談する	1.7	1.2	1.3	1.3	0.9	0.7	1.4	1.7	2.2	1.2	1.2	1.9	1.4					1.8	1.5	1.6	1.8	2.3	1.5
4. わからない	8.1	9.7	11.0	9.9	10.1	10.0	10.8	10.7	11.3	12.0	12.6	13.6	15.0					8.6	6.7	10.8	7.3	8.4	7.8

設 問	2016年	2015年	2014年	2013年	2012年	2011年	2010年	2009年	2008年	2007年	2006年	2005年	2004年	2003年	2002年	2001年	2000年	男	女	～19歳	20歳～	～299人	300人～
Q6 以下に性格のちがう2つのタイプの職場があげてあります。そのそれぞれについて、あなたの好きなタイプの番号を○でかこんで下さい。																							
(a)仕事の進め方																							
1. 各人の仕事の内容があらかじめはっきりと決められていて、おたがいに余計な口出しをしないですむ職場	43.6	40.1	38.6	38.8	39.3	39.3	35.7	42.9	40.8	39.9	43.8	38.4	42.5	42.1	41.3	41.0	41.1	43.6	43.7	52.0	40.9	46.4	42.3
2. 各人の担当する仕事の内容が細かく決められておらず、必要に応じて調整をする職場	56.4	59.9	61.4	61.2	60.7	60.7	64.3	57.1	59.2	60.1	56.2	61.6	57.5	57.9	58.7	59.0	58.9	56.4	56.3	48.0	59.1	53.6	27.7
(b)担当したい仕事																							
1. 職場の先輩や他の部門とチームを組んで、成果を分かち合える仕事	79.6	81.8	84.4	84.8	86.4	85.1	84.7	83.5	82.2	82.9	79.1	78.8	77.3	74.4	75.8	78.3	72.9	80.1	79.1	82.4	78.6	76.8	80.9
2. 自分の個人的な努力が直接成果に結びつく仕事	20.4	18.2	15.6	15.2	13.6	14.9	15.3	16.5	17.8	17.1	20.9	21.2	22.7	25.6	24.2	21.7	27.1	19.9	20.9	17.6	21.4	23.2	19.1
(c)給料の決め方（給与体系）																							
1. 各人の業績や能力が大きく影響する給与システム	55.1	53.1	55.9	61.7	61.6	59.0	55.7	55.7	57.7	61.9	63.0	65.9	66.7	68.0	73.3	71.9	72.7	55.7	53.7	53.8	55.9	56.9	54.2
2. 業績や能力よりも、年齢・経験を重視して給与が上がるシステム	44.9	46.9	44.1	38.3	38.4	41.0	44.3	44.3	42.3	38.1	37.0	34.1	33.3	32.0	26.7	28.1	27.3	44.3	46.3	46.2	44.1	43.1	45.8
(d)残業																							
1. 残業は多いが、仕事を通じて自分のキャリア、専門能力が高められる職場	25.3	32.8	32.9	37.1	36.2	39.0	40.8	35.8	36.3	32.4	32.4	34.2	35.8	38.0	41.5	36.6	35.5	28.1	18.3	24.4	25.5	22.1	26.8
2. 残業が少なく、平日でも自分の時間を持って、趣味などに時間が使える職場	74.7	67.2	67.1	62.9	63.8	61.0	59.2	64.2	63.7	67.6	67.6	65.8	64.2	62.0	58.5	63.4	64.5	71.9	81.7	75.6	74.5	77.9	73.2
(e)労働時間・裁量労働																							
1. 残業手当がつくことを前提に決められた時間、場所で働く職場（含、フレックスタイム制）	67.3	66.8	70.0	69.1	69.4	69.5	69.1	68.3	72.2	69.2	64.3	61.6	65.3	61.5	65.1	60.4	58.0	64.5	74.4	61.6	68.4	67.4	67.5
2. 仕事の成果で評価されることを前提に時間、場所などを自由に選べる職場	32.7	33.2	30.0	30.9	30.6	30.5	30.9	31.7	27.8	30.8	35.7	38.4	34.7	38.5	34.9	39.6	42.0	35.5	25.6	38.4	31.6	32.6	32.5
(f)キャリア																							
1. ひとつの仕事や持ち場を長い間経験させて、スペシャリスト（専門家）としてきたえる職場	46.2	40.2	41.3	41.6	42.9	43.3	43.7	44.3	45.7	48.1	45.1	48.5	48.3	51.0	52.1	51.5	52.4	46.3	45.6	52.4	44.5	51.9	44.0
2. いろいろな仕事や持ち場を経験させて、ジェネラリスト（会社全般の仕事が見渡せるような人）としてきたえる職場	53.8	59.8	58.7	58.4	57.1	56.7	56.3	55.7	54.3	51.9	54.9	51.5	51.7	49.0	47.9	48.5	47.6	53.7	54.4	47.6	55.5	48.1	56.0
(g)昇格																							
1. 仕事を通して発揮した能力をもとにして評価が決まり、同期入社でも昇格に差が付くような職場	57.7	58.8	61.4	66.1	66.5	64.3	62.9	61.3	63.4	65.6	67.4	67.1	70.1	70.4	74.6	69.3	72.4	59.3	53.5	53.5	59.1	56.7	58.2
2. 年齢や経験によって、平均的に昇格していく職場	42.3	41.2	38.6	33.9	33.5	35.7	37.1	38.7	36.6	34.4	32.6	32.9	29.9	29.6	25.4	30.7	27.6	40.7	46.5	46.7	40.9	43.3	40.4

設 問	2016年	2015年	2014年	2013年	2012年	2011年	2010年	2009年	2008年	2007年	2006年	2005年	2004年	2003年	2002年	2001年	2000年	男	女	～19歳	20歳～	～299人	300人～
Q7 以下の(a)から(m)のそれぞれについて、あなたの考え方に近い方の番号を○でかこんで下さい。																							
(a) 自分のキャリアプランに反する仕事を、我慢して続けるのは無意味だ											06年より設問を変更												
1. そう思う	30.7	27.0	25.4	22.4	18.0	18.1	16.5	18.5	18.7	21.2	23.1							28.2	36.7	29.4	31.4	35.5	28.9
2. そう思わない	69.3	73.0	74.6	77.6	82.0	81.9	83.5	81.5	81.3	78.8	76.9							71.8	63.3	70.6	68.6	64.5	71.1
(b) 仕事の手順は、細かいところまで決めておいて欲しい																							
1. そう思う	57.2	50.9	50.8	46.5	47.1	45.8	46.3	48.7	45.7	47.3	47.9	48.9	45.7	43.2	42.2	48.9	52.0	57.5	56.5	68.3	53.3	55.8	57.7
2. そう思わない	42.8	49.1	49.2	53.5	52.9	54.2	53.7	51.3	54.3	52.7	52.1	51.1	54.3	56.8	57.8	51.1	48.0	42.5	43.5	31.7	46.7	44.2	42.3
(c) -1 海外勤務のチャンスがあれば、応じたい						11年春より新設問																	
1. そう思う	42.8	48.2	50.1	55.0	54.5	54.3												42.4	43.9	28.5	47.1	40.5	44.1
2. そう思わない	57.2	51.8	49.9	45.0	45.5	45.7												57.6	56.1	71.5	52.9	59.5	55.9
(c) -2 「そう思う」と回答した一番の理由					12年秋より新設問																		
1. 語学力を活かしたい	7.7	5.6	5.3	3.1														7.8	7.5	5.8	8.2	7.1	8.0
2. 国内では経験できない仕事に挑戦してみたい	34.4	34.2	26.9	26.3														35.1	33.2	36.5	33.8	29.7	35.9
3. 視野を広げたい	36.7	38.5	40.6	39.4														35.5	40.1	32.7	37.1	41.2	35.2
4. 海外で生活してみたい	10.2	8.2	12.1	12.3														9.9	11.2	16.3	9.1	12.1	9.6
5. キャリア形成に役立たせたい	9.5	12.7	13.8	17.5														10.3	6.4	6.7	10.4	8.8	9.6
6. その他	1.5	0.8	1.3	1.4														1.4	1.6	1.9	1.5	1.1	1.6
(d) -1 管理職になりたい			14年秋より新設問																				
1. そう思う	65.2	70.1																72.8	46.1	50.5	69.7	58.1	68.3
2. そう思わない	34.8	29.9																27.2	53.9	49.5	30.3	41.9	31.7
(d) -2 管理職になりたい一番の理由																							
1. 自身の裁量で仕事を進めたい	14.0	13.4																15.3	8.6	10.8	14.5	10.3	15.5
2. より高い報酬を得たい	32.8	30.8																36.1	19.0	35.7	32.1	38.8	30.4
3. 様々な業務に挑戦したい	39.3	39.4																34.7	57.6	39.5	39.6	37.0	40.2
4. 認められたい	13.3	15.7																13.1	14.3	14.1	13.0	12.8	13.5
5. その他	0.6	0.7																0.7	0.5	0.0	0.8	1.1	0.5
(d) -2 管理職になりたくない一番の理由																							
1. 自分の自由な時間を持ちたい	40.2	40.9																34.7	47.1	36.1	41.8	37.9	41.4
2. 専門性の高い仕事がしたい	28.6	27.5																34.7	21.1	33.3	27.3	28.8	29.0
3. 責任の重い仕事は避けたい	17.4	20.0																18.1	16.7	21.8	15.1	20.3	15.7
4. 組織にしばられたくない	9.5	8.4																8.7	10.6	4.8	11.6	7.3	10.3
5. その他	4.3	3.2																3.8	4.4	4.1	4.3	5.6	3.6
若いうちならフリーランスの生活を送るのも悪くない	質問なし																						
1. そう思う	****	27.0	24.7	25.1	22.7	24.3	20.6	21.1	23.5	26.4	32.4	33.1	36.2	40.4	38.5	45.1	47.1	***	***	***	***	***	***
2. そう思わない	****	73.0	75.3	74.9	77.3	75.7	79.4	78.9	76.5	73.6	67.6	66.9	63.8	59.6	61.5	54.9	52.9	***	***	***	***	***	***
(e) 条件の良い会社があれば、さっさと移る方が得だ																							
1. そう思う	28.0	31.0	30.9	26.0	23.5	24.0	21.6	21.1	23.4	25.7	29.5	30.4	33.7	31.0	37.5	35.8	38.0	28.3	26.8	19.9	30.3	30.0	27.1
2. そう思わない	72.0	69.0	69.1	74.0	76.5	76.0	78.4	78.9	76.6	74.3	70.5	69.6	66.3	69.0	62.5	64.2	62.0	71.7	73.2	80.1	69.7	70.0	72.9
(f) 会社の運動会などの親睦行事は、参加したい						11年春より設問を変更																	
1. そう思う	82.3	85.3	85.5	86.8	88.0	85.2												83.6	79.1	87.0	80.9	81.6	82.7
2. そう思わない	17.7	14.7	14.5	13.2	12.0	14.8												16.4	20.9	13.0	19.1	18.4	17.3

設 問	2016年	2015年	2014年	2013年	2012年	2011年	2010年	2009年	2008年	2007年	2006年	2005年	2004年	2003年	2002年	2001年	2000年	男	女	～19歳	20歳～	～299人	300人～
細かいことは下に任せ、上に立つもの(上司)はいつも大きな目で仕事を見ていて欲しい	質問なし																						
1. そう思う	****	50.5	50.2	51.7	52.5	54.5	48.1	48.2	49.3	49.6	43.6	47.0	53.7	51.1	52.7	51.6	48.5	***	***	***	***	***	***
2. そう思わない	****	49.5	49.8	48.3	47.5	45.5	51.9	51.8	50.7	50.4	56.4	53.0	46.3	48.9	47.3	48.4	51.5	***	***	***	***	***	***
(g) 自分には仕事を通じてかなえない「夢」がある																							
1. そう思う	59.0	58.9	66.0	68.9	70.5	71.3	72.9	71.6	69.6	68.8	67.0	64.3	66.7	66.2	64.6	61.8	63.5	59.4	57.6	54.2	60.8	53.1	61.6
2. そう思わない	41.0	41.1	34.0	31.1	29.5	28.7	27.1	28.4	30.4	31.2	33.0	35.7	33.3	33.8	35.4	38.2	36.5	40.6	42.4	45.8	39.2	46.9	38.4
(h) 将来への自分のキャリアプランを考える上では、社内で出世するより、自分で起業して独立したい														03年より 新設問									
1. そう思う	10.8	13.0	11.8	14.9	12.5	14.7	12.8	14.1	15.8	18.3	20.1	23.4	27.0	31.5				11.9	8.0	10.3	10.9	12.7	10.0
2. そう思わない	89.2	87.0	88.2	85.1	87.5	85.3	87.2	85.9	84.2	81.7	79.9	76.6	73.0	68.5				88.1	92.0	89.7	89.1	87.3	90.0
(i) 人より多く賃金を得なくとも、食べていけるだけの収入があれば十分だ											06年より 新設問												
1. そう思う	39.7	33.9	31.5	34.4	34.2	35.4	33.5	36.2	34.1	33.8	36.0							36.8	46.7	36.9	40.5	45.8	37.4
2. そう思わない	60.3	66.1	68.5	65.6	65.8	64.6	66.5	63.8	65.9	66.2	64.0							63.2	53.3	63.1	59.5	54.2	62.6
(j) あなたが発注者の立場であれば、取引先からお中元やお歳暮や食事などを受け取ることは問題がない																01年より 新設問							
1. そう思う	50.5	47.9	47.0	43.7	45.1	43.1	42.0	42.9	39.0	43.0	42.8	45.5	45.2	43.4	43.4	44.5		51.3	48.4	54.5	49.0	51.8	50.2
2. そう思わない	49.5	52.1	53.0	56.3	54.9	56.9	58.0	57.1	61.0	57.0	57.2	54.5	54.8	56.6	56.6	55.5		48.7	51.6	45.5	51.0	48.2	49.8
(k) 従来の基準や慣習には反しても、法律に反しないことであれば、どんな強引な手段や方法をとっても問題はない											06年より 設問を変更												
1. そう思う	19.8	21.6	21.6	22.4	21.1	22.0	19.8	22.2	19.3	18.5	18.8							22.8	12.5	15.4	20.8	21.1	19.4
2. そう思わない	80.2	78.4	78.4	77.6	78.9	78.0	80.2	77.8	80.7	81.5	81.2							77.2	87.5	84.6	79.2	78.9	80.6
(l) これからの社会人生活は不安より期待の方が大きい																							
1. そう思う	47.6	53.9	53.2	58.2	59.5	56.0												49.0	43.8	41.9	48.8	45.4	48.7
2. そう思わない	52.4	46.1	46.8	41.8	40.5	44.0												51.0	56.2	58.1	51.2	54.6	51.3
(m) 子どもが生まれたとき、育児休暇を取得したい																							
1. そう思う	77.6	71.9	72.7	71.7	70.3													69.6	97.5	78.5	77.4	79.7	76.9
2. そう思わない	22.4	28.1	27.3	28.3	29.7													30.4	2.5	21.5	22.6	20.3	23.1

設問	2016年	2015年	2014年	2013年	2012年	2011年	2010年	2009年	2008年	2007年	2006年	2005年	2004年	2003年	2002年	2001年	2000年	男	女	～19歳	20歳～	～299人	300人～
Q8 あなたが会社で仕事をする上で、下記の方々のいずれの方が大切だと思いますか。イ～ホに優先順位（1～5）をつけて下さい。																							
あなたが会社で仕事をする上で、下記の方々のいずれの方が大切だと思いますか。イ～ホに優先順位（1～5）をつけて下さい。	1位	1位	1位	1位	1位	1位	1位	1位	1位	1位	1位	1位	1位	1位	1位	02年より 新設問		1位	1位	1位	1位	1位	1位
イ. 顧客・消費者	56.8	58.6	57.1	61.7	60.9	60.0	61.1	58.7	55.6	60.8	60.6	65.9	63.2	63.0	61.4			56.5	57.6	57.8	56.6	48.9	59.4
ロ. 株主	3.7	3.0	3.3	2.3	3.4	2.0	3.8	3.2	2.7	2.6	3.1	3.2	3.2	3.5	2.9			4.2	2.6	5.5	3.3	4.3	3.5
ハ. 上司・同僚	21.7	23.7	26.8	24.3	24.9	26.2	24.1	26.0	25.4	24.6	22.6	19.8	21.4	21.3	23.6			20.4	24.8	18.9	22.4	24.7	20.8
ニ. 取引先	12.5	11.6	8.9	7.9	6.5	6.6	8.3	8.0	8.8	8.0	8.5	7.5	7.3	8.9	6.9			13.0	11.3	12.9	12.4	16.6	11.2
ホ. 地域社会	5.3	4.3	4.0	4.3	4.9	5.8	3.7	4.0	7.8	4.3	5.4	3.7	5.8	3.7	5.2			5.9	3.7	4.9	5.3	5.5	5.2
設問	2016年	2015年	2014年	2013年	2012年	2011年	2010年	2009年	2008年	2007年	2006年	2005年	2004年	2003年	2002年	2001年	2000年	男	女	～19歳	20歳～	～299人	300人～
Q9 転職についてお聞きします。以下の(a)から(c)のそれぞれについて、あなたの考えにあてはまる番号を○で囲んで下さい。																							
(a) あなたは、転職についてどう考えますか？																							
1. しないにこしたことはない	33.7	32.2	31.5	31.9	32.8	31.4	34.2	34.6	27.6	27.2	24.8	24.8	21.5	23.3	22.0	19.9	18.6	33.7	25.6	40.3	31.7	29.1	35.5
2. それなりの理由があれば、1～2度の転職はしかたがない	48.0	48.4	47.7	48.0	48.0	46.8	47.4	46.4	52.6	51.8	51.5	51.4	51.9	48.5	47.2	50.8	49.0	48.0	55.7	43.3	49.8	48.3	47.9
3. それなりの理由があれば、何度してもかまわない	12.4	13.4	14.3	14.2	12.6	15.2	12.4	12.5	14.9	15.8	18.1	18.0	21.9	21.9	24.7	24.5	25.9	12.4	13.1	4.7	14.6	15.3	11.3
4. いずれでもない・わからない	5.9	6.0	6.5	5.9	6.6	6.6	6.0	6.5	4.9	5.2	5.6	5.8	4.7	6.3	6.1	4.8	6.5	5.9	5.5	11.7	4.0	7.3	5.3
(b) あなたは一つの会社に、最低でもどのくらい勤めるべきだと思いますか？																							
1. 1年	0.9	1.1	0.6	0.5	0.8	0.8	0.7	0.9	1.2	1.6	1.8	1.9	1.0	3.9	2.0	3.4	3.1	0.8	1.1	0.6	1.0	0.6	1.0
2. 2～3年	34.4	33.6	28.5	24.3	24.6	23.7	23.9	26.0	28.0	27.7	32.8	35.4	34.7	30.9	27.0	37.4	33.1	29.4	46.9	29.3	36.0	39.7	32.1
3. 4～5年	26.3	23.8	25.1	29.0	29.2	28.7	28.3	27.7	27.8	25.8	24.2	26.6	25.4	25.4	26.0	22.6	21.0	26.8	25.4	27.4	25.9	24.8	26.8
4. 6年以上	17.6	21.1	22.8	24.4	25.5	26.3	26.0	23.6	20.6	19.6	16.8	14.8	16.6	13.6	14.3	8.0	9.4	20.3	10.9	27.1	15.0	14.5	19.0
5. 転職するそれなりの理由があれば、期間は関係ない	17.5	17.3	19.2	19.2	17.1	17.1	18.6	18.7	19.7	22.1	21.7	18.3	18.7	22.3	26.1	25.3	29.5	18.8	13.9	12.0	19.1	16.6	17.9
6. いずれでもない・わからない	3.3	3.1	3.8	2.6	2.8	3.4	2.5	3.1	2.7	3.2	2.7	3.0	3.6	3.9	4.6	3.3	3.9	3.9	1.9	3.6	3.0	3.7	3.2
(c) あなたの考えにいちばん近い考えの番号を○で囲んで下さい																							
1. 今の会社に一生勤めようと思っている	55.9	54.7	54.2	55.5	60.1	54.4	57.4	55.2	47.1	45.9	39.8	38.3	29.8	30.8	27.3	23.1	20.5	59.7	46.4	65.8	52.8	48.6	59.0
2. きっかけ、チャンスがあれば、転職しても良い	29.7	30.3	29.4	31.3	26.6	30.4	30.3	27.9	35.2	34.4	39.7	38.8	50.7	46.2	50.5	49.3	51.3	29.0	31.4	21.4	32.2	34.8	27.7
3. 現在、ぜひ転職したい	0.6	0.6	1.0	0.3	0.3	0.7	0.6	0.6	0.6	1.3	1.0	1.5	0.8	2.1	1.8	1.9	1.9	0.7	0.4	0.6	0.6	0.6	0.5
4. いずれでもない・わからない	13.7	14.4	15.4	12.9	13.0	14.5	11.7	16.3	17.1	18.4	19.5	21.3	18.7	21.0	20.4	25.7	26.3	10.6	21.8	12.2	14.3	16.0	12.8

設 問	2016年	2015年	2014年	2013年	2012年	2011年	2010年	2009年	2008年	2007年	2006年	2005年	2004年	2003年	2002年	2001年	2000年	男	女	～19歳	20歳～	～299人	300人～
Q10 あなたの就職活動についてうかがいます。次の問いの当てはまる方の番号に○をかこんでください。																							
(a)就職活動を始めた時期は？						11年より選 択肢を変更																	
1. 2014年5～8月	11.0	8.9	7.5	7.3	11.1	10.0												10.3	13.1	11.1	10.9	9.9	11.3
2. 2014年9～12月	12.9	38.9	41.1	41.6	40.7	39.6												12.7	13.1	12.3	13.1	8.8	14.6
3. 2015年1～4月	50.1	33.5	30.1	32.3	28.2	31.3												49.6	51.5	12.0	61.0	43.8	52.9
4. 2015年5月以降	24.5	17.0	20.3	17.5	19.0	17.8												26.3	19.9	63.2	13.4	35.3	19.9
5. その他	1.5	1.7	1.0	1.3	1.0	1.3												1.2	2.3	1.4	1.6	2.2	1.3
(b)訪問した会社数は？						11年より選 択肢を変更																	
1. 1社～5社	46.6	40.6	38.6	35.6	39.6	35.7												52.8	30.8	96.4	32.4	50.5	44.8
2. 6社～10社	15.1	14.7	14.4	14.8	13.1	12.5												14.8	15.6	1.1	19.0	16.5	14.4
3. 11社～20社	17.7	18.6	19.0	19.3	16.7	16.7												16.6	20.3	1.4	22.5	13.7	19.4
4. 21社～30社	10.0	14.0	15.5	14.2	13.8	14.9												8.0	15.2	0.3	12.9	8.9	10.7
5. 31社～50社	7.6	8.6	7.8	10.3	10.2	12.6												5.8	12.2	0.6	9.4	7.8	7.5
6. 51社～70社	2.5	2.6	3.3	4.5	4.0	5.3												1.6	4.7	0.0	3.2	2.2	2.6
7. 71社以上	0.5	0.9	1.4	1.3	2.6	2.3												0.3	1.1	0.3	0.6	0.4	0.6
(c)内定が出た会社数は？																							
1. 1社	55.5	57.3	58.0	60.0	64.6	63.2	61.7	53.1	50.7	55.3	63.7	65.4	65.1	64.1				59.4	45.5	96.6	43.8	63.0	53.1
2. 2社	21.2	20.2	22.0	22.2	19.9	17.8	18.5	20.2	21.2	21.0	20.0	18.7	22.5	21.2				19.4	25.9	2.2	26.4	21.4	21.3
3. 3社	11.7	12.3	11.1	10.4	9.3	10.6	9.3	13.4	13.4	11.8	8.6	9.8	6.3	8.4				9.9	16.2	0.6	15.0	8.9	12.9
4. 4社以上	11.6	10.2	8.9	7.4	6.2	8.4												11.3	12.4	0.6	14.8	6.7	13.8
(d)就職した会社の内定が出た時期は？													03年より										
1. 2015年 春	11.5	50.7	48.0	51.5	45.6	55.5	53.1	53.4	51.1	46.6	32.1	32.4	21.1	20.3				12.0	9.9	0.8	14.4	8.3	12.7
2. 2015年 夏	45.4	18.3	18.7	19.9	21.0	17.5	17.5	15.7	16.7	19.5	31.1	31.1	39.5	36.5				42.9	51.6	7.8	56.5	36.3	49.3
3. 2015年 秋	31.5	21.7	22.1	18.2	23.0	17.7	17.8	19.4	18.9	21.8	24.7	19.4	19.5	23.2				33.8	25.9	70.6	20.0	33.3	30.8
4. 2015～16年 冬	9.2	6.8	7.6	7.5	7.1	5.8	6.1	6.1	8.1	8.0	9.2	11.8	12.2	12.1				9.5	8.6	17.1	7.1	16.1	6.3
5. 2016年 春	2.2	2.0	3.1	2.5	3.0	3.1	4.9	4.8	4.5	3.4	2.1	4.1	6.3	6.0				1.7	3.6	3.6	1.9	5.7	0.9
6. その他	0.2	0.5	0.5	0.4	0.3	0.4	0.6	0.6	0.7	0.7	0.8	1.2	1.5	1.9				0.1	0.4	0.0	0.2	0.4	0.1
(e)就職活動のとき、会社を選ぶ基準にしたことは？以下からトップ5を選び、優先順位(1～5)を記入して下さい。	1位	1位	1位	1位	1位	1位	1位	10年より選 択肢を変更										1位	1位	1位	1位	1位	1位
(1)給料	9.7	8.8	7.6	7.9	7.0	6.1	6.1											11.3	5.8	19.5	7.2	9.6	9.8
(2)福利厚生	9.7	10.9	9.8	9.0	9.7	7.5	6.9											8.5	12.5	11.9	9.3	9.4	9.6
(3)業績	2.1	12.0	11.4	11.1	14.8	14.3	14.9											2.6	0.9	2.5	1.9	1.5	2.2
(4)勤務時間	2.5	1.7	1.8	0.9	1.1	0.7	1.0											2.1	3.4	4.0	2.2	3.3	2.3
(5)社員・社風	17.2	14.4	14.8	13.0	13.0	13.9	11.8											15.1	22.2	8.5	19.6	19.3	16.7
(6)通勤のしやすさ	4.1	1.9	2.2	2.8	1.6	1.7	1.9											3.4	5.8	4.8	3.7	7.7	2.9
(7)会社規模	5.1	3.2	4.0	3.7	4.1	4.4	4.6											6.1	2.7	7.3	4.7	2.0	6.1
(8)業務内容	37.2	30.5	33.2	34.9	39.3	32.8	37.1											36.9	38.0	28.8	39.2	36.5	37.4
(9)企業の社会的責任	3.6	2.1	1.6	1.9	1.3	2.5	1.6											4.2	2.2	3.1	3.7	2.0	4.2
(10)会社の理念	2.8	1.1	1.7	1.6	0.9	1.8	1.7											2.9	2.5	1.4	3.1	1.8	3.2
自分ができる仕事・業種・職種だと思った	質問なし	7.4	6.8	7.1	3.9	7.5	6.8											***	***	***	***	***	***
(11)先輩・先生・知人などの評価	4.0	2.7	2.1	2.6	1.9	2.3	2.3											4.3	3.3	6.8	3.0	4.4	3.8
自分を採用してくれる会社	質問なし	2.7	2.4	2.9	1.1	3.6	2.6											***	***	***	***	***	***
(12)その他	2.1	0.6	0.6	0.6	0.2	0.9	0.9											2.7	0.7	1.4	2.4	2.6	1.8

設 問	2016年	2015年	2014年	2013年	2012年	2011年	2010年	2009年	2008年	2007年	2006年	2005年	2004年	2003年	2002年	2001年	2000年	男	女	～19歳	20歳～	～299人	300人～
Q11 就職活動中のインターンシップ制度（就業体験制度）についてうかがいます。																							
(a)インターンシップ制度を利用しましたか																							
1.利用した	44.0																	42.8	47.2	52.1	41.4	34.3	47.9
2.利用していない	56.0																	57.2	52.8	47.9	58.6	65.7	52.1
(b) インターンシップを利用した方へ																							
(b)-1何社のインターンシップ制度を利用しましたか																							
1. 1社	62.4																	68.2	49.1	90.8	51.4	68.3	60.7
2. 2社	19.0																	18.1	21.2	7.1	23.8	15.0	20.2
3. 3社	10.7																	7.7	17.7	1.5	13.9	10.8	10.5
4. 4社	2.1																	1.5	3.5	0.5	2.7	1.8	2.3
5. 5社以上	5.7																	4.4	8.4	0.8	8.2	4.2	6.3
(b)-2「この会社に入りたい」と思いましたか。																							
1. そう思った	57.7																	58.4	56.4	59.0	56.4	49.7	60.1
2. そう思わなかった	42.3																	41.6	43.6	41.0	43.6	50.3	39.9
(b)-3 インターンとして実習を経験した会社への就職																							
1. 就職した	27.0																	33.1	13.5	44.6	20.3	17.5	30.0
2. 就職していない	73.0																	66.9	86.5	55.4	79.7	82.5	70.0
(c)インターンシップ制度を利用しなかった方																							
1. 行きたい企業のインターンシップ受け入れがなかった	35.0																	34.8	36.1	49.4	31.4	39.9	32.5
2. インターンシップの負担が大きかった (拘束時間・日数・場所等)	43.4																	44.2	40.2	16.7	49.4	35.1	47.3
3. その他	21.6																	21.0	23.7	33.9	19.1	25.0	20.2